

# INSTITUTO ESTATAL DE EDUCACION PARA ADULTOS

## NOTAS A LOS ESTADOS FINANCIEROS

AL 30 DE JUNIO DE 2020

### a) NOTAS DE DESGLOSE

I) NOTAS AL ESTADO DE SITUACIÓN FINANCIERA

Activo

- Efectivo y Equivalentes

A continuación se relacionan las cuentas que integran el rubro de efectivo y equivalentes:


Concepto	2020	2019
BANCOS/TESORERÍA	4,006,721.44	1,141,596.62
INVERSIONES TEMPORALES (HASTA 3 MESES)		
FONDOS CON AFECTACIÓN ESPECÍFICA	0.00	0.00
<b>Suma \$</b>	<b>4,006,721.44 \$</b>	<b>1,141,596.62</b>


Bancos/Tesorería

Representa el monto de efectivo disponible propiedad de ENTE/INSTITUTO, en instituciones bancarias, su importe se integra por:

Banco	Importe
BBVA BANCOMER	4,006,721.44
<b>Suma \$</b>	<b>4,006,721.44</b>

"Bajo protesta de decir verdad declaramos que los Estados Financieros y sus notas, son razonablemente correctos y son responsabilidad del emisor".

Elaboro:   
 Francisco Martín Acevedo Burgoín  
 Director de Administración y Finanzas

Vo. Bo.  
  
 Prof. Pedro M. Osuna López  
 Director General del IIEEA-BCS

# INSTITUTO ESTATAL DE EDUCACION PARA ADULTOS

## Inversiones Temporales

Representa el monto de efectivo invertido por ENTE/INSTITUTO, la cual se efectúa a plazos que van de inversión a la vista hasta 90 días, su importe se integra por:

Banco	Importe
	-
	-
	-
	-
	-
<b>Suma \$</b>	<b>-</b>

## Fondos con Afectación Específica


Representan el monto de los fondos con afectación específica que deben financiar determinados gastos o actividades.


Banco	Importe
	-
	-
<b>Suma \$</b>	<b>-</b>

- Derechos a recibir Efectivo y Equivalentes y Bienes o Servicios a Recibir

Concepto	2020	2019
DEUDORES DIVERSOS	92,532.22	431,460.69
<b>Suma \$</b>	<b>92,532.22 \$</b>	<b>431,460.69</b>

"Bajo protesta de decir verdad declaramos que los Estados Financieros y sus notas, son razonablemente correctos y son responsabilidad del emisor"

Elabora:   
**Francisco Martín Acevedo Burgoin**  
 Director de Administración y Finanzas

  
**Prof. Patricia Graciano Osuna López**  
 Director General del IIEEA-BCS


# INSTITUTO ESTATAL DE EDUCACION PARA ADULTOS

Las Cuentas por Cobrar a Corto Plazo se integran por:

Concepto	2020	2020%
		#DIV/0!
		#DIV/0!
		#DIV/0!
		#DIV/0!
		#DIV/0!
<b>Suma \$</b>	-	#DIV/0!

"Bajo protesta de decir verdad declaramos que los Estados Financieros y sus notas, son razonablemente correctos y son responsabilidad del emisor".

  
**Vo. Bo.**  
**Prof. Francisco Graciano Osuna López**  
**Director General del IIEEA-BCS**

  
**Elaboro:**  
**Francisco Martín Acevedo Burgóin**  
**Director de Administración y Finanzas**

# INSTITUTO ESTATAL DE EDUCACION PARA ADULTOS

Bienes Inmuebles, Infraestructura y Construcciones en Proceso

Se integra de la siguiente manera:

Concepto	2020	2019
TERRENOS	1,013,980.00	1,013,980.00
OTROS BIENES INMUEBLES	13,160,572.37	13,160,572.37
<b>Subtotal BIENES INMUEBLES, INFRAESTRUCTURA Y CONSTRUCCIONES EN PROCESO \$</b>	<b>14,174,552.37 \$</b>	<b>14,174,552.37</b>

Bienes Muebles, Intangibles y Depreciaciones


Se integran de la siguiente manera:


Concepto	2020	2019
MOBILIARIO Y EQUIPO DE ADMINISTRACIÓN	1,940,747.28	1,940,747.28
MOBILIARIO Y EQUIPO EDUCACIONAL Y RECREATIVO	-	-
VEHICULOS Y EQUIPO DE TRANSPORTE	4,183,893.19	4,183,893.19
MAQUINARIA, OTROS EQUIPOS Y HERRAMIENTAS	7,035,931.90	7,035,931.90
<b>Subtotal BIENES MUEBLES</b>	<b>13,160,572.37</b>	<b>13,160,572.37</b>
SOFTWARE	-	-
LICENCIAS	-	-
<b>Subtotal ACTIVOS INTANGIBLES</b>	<b>-</b>	<b>-</b>
DEPRECIACIÓN ACUMULADA DE BIENES MUEBLES	-	-
<b>Subtotal DEPRECIACIÓN, DETERIORO Y AMORTIZACIÓN ACUMULADA DE BIENES</b>	<b>-</b>	<b>-</b>
<b>Suma \$</b>	<b>13,160,572.37 \$</b>	<b>13,160,572.37</b>

Activo Diferido

Concepto	2020	2019
	\$ .00	\$ .00

"Bajo protesta de decir verdad declaramos que los Estados Financieros y sus notas, son razonablemente correctos y son responsabilidad del emisor".

  
**Francisco Martin Acevedo Burgoin**  
 Director de Administracion y Finanzas

Vo. Bo.  
  
**Prof. Graciano Osuna López**  
 Director General del IEAA-BCS

# INSTITUTO ESTATAL DE EDUCACION PARA ADULTOS

• Otros Activos

Concepto	2020	2019
PASIVO CIRCULANTE		
PASIVO NO CIRCULANTE	\$ .00	
<b>Suma de Pasivo</b>	<b>\$ -</b>	<b>\$ -</b>

**Pasivo**

Concepto	2020	2019
PASIVO CIRCULANTE	\$ 1,225,638.75	\$ 1,484,321.68
PASIVO NO CIRCULANTE	\$ .00	\$ .00
<b>Suma de Pasivo</b>	<b>\$ 1,225,638.75</b>	<b>\$ 1,484,321.68</b>

• Pasivo Circulante

Destacan entre las principales partidas del Pasivo Circulante las siguientes:


Concepto	Importe
SERVICIOS PERSONALES POR PAGAR A CORTO PLAZO	91,481.99
RETENCIONES Y CONTRIBUCIONES POR PAGAR A CORTO PLAZO	481,789.50
PROVISIONES CORTO PLAZO	586,170.31
OTROS PASIVOS CIRCULANTES	66,196.95
OTRAS CUENTAS POR PAGAR A CORTO PLAZO	0.00
<b>Suma PASIVO CIRCULANTE</b>	<b>\$ 1,225,638.75</b>


• Pasivo No Circulante

Destacan entre las principales partidas del Pasivo No Circulante las siguientes:

Concepto	2020
PROVISIÓN PARA CONTINGENCIAS A LARGO PLAZO	\$ .00
<b>Suma de Pasivos a Largo Plazo</b>	<b>\$ -</b>

"Bajo protesta de decir verdad declaramos que los Estados Financieros y sus notas, son razonablemente correctos y son responsabilidad del emisor".

Elaboro:  
  
**Francisco Martín Acevedo Burgoin**  
 Director de Administración y Finanzas

  
**Prof. Pedro Francisco Osuna López**  
 Director General del IIEEA-BCS

Vo. Bo.

# INSTITUTO ESTATAL DE EDUCACION PARA ADULTOS

II) NOTAS AL ESTADO DE ACTIVIDADES

Ingresos de Gestión

Concepto	Importe
PARTICIPACIONES, APORTACIONES, CONVENIOS, INCENTIVOS DERIVADOS DE LA COLABORACION FISCAL, FONDOS DISTINTOS DE APORTACIONES,	\$ 3,830,178.00
<b>Subtotal Aportaciones \$</b>	<b>3,830,178.00</b>
	-
	-
	-
<b>Subtotal Capacitación y Consultoría</b>	-
	-
<b>Subtotal Venta de Publicaciones</b>	-
	-
<b>Subtotal Otros \$</b>	<b>50.10</b>
INGRESOS FINANCIEROS	50.10
<b>Subtotal Productos Financieros \$</b>	<b>50.10</b>
<b>Suma \$</b>	<b>3,830,228.10</b>

Gastos y Otras Pérdidas:

Concepto	Importe
GASTOS DE FUNCIONAMIENTO	2,462,447.92
TRANSFERENCIAS, ASIGNACIONES, SUBSIDIOS Y OTRAS AYUDAS	662,575.00
PARTICIPACIONES Y APORTACIONES	-
INTERESES, COMISIONES Y OTROS GASTOS DE LA DEUDA PÚBLICA	-
OTROS GASTOS Y PÉRDIDAS EXTRAORDINARIAS	-
<b>Suma de GASTOS Y OTRAS PÉRDIDAS \$</b>	<b>3,125,022.92</b>

Concepto	Importe	%
REMUNERACIONES AL PERSONAL DE CARÁCTER PERMANENTE	-	#iDIV/0!
SERVICIOS PROFESIONALES, CIENTÍFICOS Y TÉCNICOS Y OTROS SERVICIOS	-	#iDIV/0!
SEGURIDAD SOCIAL	-	#iDIV/0!

"Bajo protesta de decir verdad declaramos que los Estados Financieros y sus notas, son razonablemente correctos y son responsabilidad del emisor"



**Elabora:**  
**Francisco Martin Acevedo Burgoin**  
 Director de Administración y Finanzas




**Vo. Bo.**  
**Prof. Pedro Esteban Osuna López**  
 Director General del IEEA-BCS


# INSTITUTO ESTATAL DE EDUCACION PARA ADULTOS

## III) NOTAS AL ESTADO DE VARIACIÓN EN LA HACIENDA PÚBLICA

C O N C E P T O	HACIENDA PUBLICA/PATRIMONIO CONTRIBUIDO	HACIENDA PUBLICA/PATRIMONIO O GENERAD O DE EJERC ANT	HACIENDA PUBLICA/PATRIMONIO GENERADO DEL EJERCICIO	EXCESO O INSUF EN LA ACTUAL DE LA HACIENDA PUBL/PAT RIMONIO	TOTAL
HACIENDA PUBLICA/PATRIMONIO CONTRIBUIDO NETO 2019	0.00	0.00	0.00	0.00	0.00
HACIENDA PUBLICA/PATRIMONIO GENERADO NETO 2019	0.00	67,391.68	257,735.66	0.00	325,127.34
Resultado del Ejercicio (Ahorro/Desahorro)	0.00	0.00	257,735.66	0.00	257,735.66
Resultados de Ejercicios anteriores	0.00	67,391.68	0.00	0.00	67,391.68
RECTIFICACIONES DE RESULTADOS DE EJERC ANTERIORES	0.00	0.00	0.00	0.00	0.00
EXCESO O INSUFICIENCIA EN LA ACTUAL DE LA HACIENDA	0.00	0.00	0.00	0.00	0.00
PUBLICA/PATRIMONIO NETO 2019	0.00	0.00	0.00	0.00	0.00
HACIENDA PUBLICA PARIMONIO NETO FINAL 2019	0.00	67,391.68	257,735.66	0.00	325,127.34
CAMBIOS EN LA HACIENDA PUBL/PATR CONTRIBUIDO NETO 2020	0.00	0.00	0.00	0.00	0.00
VARIACIONES DE LA HACIENDA PUBL/PATR GENERADO NETO 2020	0.00	-748.46	2,785,627.74	0.00	2,784,879.28
Resultado del Ejercicio (Ahorro/Desahorro)	0.00	0.00	3,043,383.40	0.00	3,043,383.40
Resultado de Ejercicio anteriores	0.00	-748.46	-257,735.66	0.00	-258,484.12
RECTIFICACIONES DE RESULT EJERC ANTERIORES	0.00	0.00	0.00	0.00	0.00
CAMBIOS EN EL O INSUFICIENCIA EN LA ACTUALIZACION					
DE LA HACIENDA PUBLICA/PATRIMONIO NETO 2020	0.00	0.00	0.00	0.00	0.00
HACIENDA PÚBLICA / PATRIMONIO NETO FINAL 2020	0.00	66,643.22	3,043,363.40	0.00	3,110,006.62

"Bajo protesta de decir verdad declaramos que los Estados Financieros y sus notas, son razonablemente correctos y son responsabilidad del emisor".

  
**Eiaboro:**  
**Francisco Martín Acevedo Burgoin**  
 Director de Administración y Finanzas

Vo. Bo.  
  
**Graciano Osuna López**  
 Director General del IEAA-BCS

# INSTITUTO ESTATAL DE EDUCACION PARA ADULTOS

## IV) NOTAS AL ESTADO DE FLUJOS DE EFECTIVO

### Efectivo y equivalentes

Concepto	2020	2019
BANCOS/TESORERIA	4,006,721.44	\$ 1,141,596.62
BANCOS/DEPENDENCIAS Y OTROS		
INVERSIONES TEMPORALES (HASTA 3 MESES)		-
FONDOS CON AFECTACIÓN ESPECÍFICA		-
DEPÓSITOS DE FONDOS DE TERCEROS E		-
<b>Total de EFECTIVO Y EQUIVALENTES \$</b>	<b>4,006,721.44 \$</b>	<b>1,141,596.62</b>

	2020	2019
Ahorro/Desahorro antes de rubros		
Movimientos de partidas (o rubros) que no		
Depreciación		
Amortización		
Incrementos en las provisiones		
Incremento en inversiones producido por revaluación		
Ganancia/pérdida en venta de propiedad, planta y equipo		
Incremento en cuentas por cobrar		
Partidas extraordinarias		

"Bajo protesta de decir verdad declaramos que los Estados Financieros y sus notas, son razonablemente correctos y son responsabilidad del emisor".

Elaboro:  
Francisco Martín Acevedo Burgoin  
Director de Administración y Finanzas

Vo. Bo.  
Prof. Pedro Osuna López  
Director General del IEAA-BCS


# INSTITUTO ESTATAL DE EDUCACION PARA ADULTOS

V) CONCILIACIÓN ENTRE LOS INGRESOS PRESUPUESTARIOS Y CONTABLES, ASÍ COMO ENTRE LOS EGRESOS PRESUPUESTARIOS Y LOS GASTOS CONTABLES

1.- TOTAL DE INGRESOS PRESUPUESTARIOS	3,830,178.00
2.- MAS INGRESOS CONTABLES NO PRESUPUESTARIOS	
2.1.- INGRESOS FINANCIEROS	
3.- MENOS INGRESOS PRESUPUESTARIOS NO CONTABLES	-
4.- TOTAL DE INGRESOS CONTABLES	3,830,178.00

1.- TOTAL DE EGRESOS PRESUPUESTARIOS	3,125,022.92
2.- MENOS EGRESOS PRESUPUESTARIOS NO CONTABLES	-
3.- MAS GASTOS CONTABLES NO PRESUPUESTARIOS	-
4.- TOTAL DE GASTOS CONTABLES	3,125,022.92

"Bajo protesta de decir verdad declaramos que los Estados Financieros y sus notas, son razonablemente correctos y son responsabilidad del emisor"

Elabora:   
**Francisco Martín Acevedo Burgoín**  
 Director de Administración y Finanzas

Vo. Bo.  
**Prof. Graciano Osuna López**  
 Director General del IIEA-BCS

# INSTITUTO ESTATAL DE EDUCACION PARA ADULTOS

## b) NOTAS DE MEMORIA (CUENTAS DE ORDEN)

Cuentas de Orden Contables y Presupuestarias:

Concepto	Importe
VALORES	-
EMISIÓN DE OBLIGACIONES	-
AVALES Y GARANTÍAS	-
JUICIOS	-
INVERSIÓN MEDIANTE PROYECTOS PARA PRESTACIÓN DE SERVICIOS (PPS) Y SIM	-
BIENES EN CONCESIONADOS O EN COMODATO	-
<b>Suma CUENTAS DE ORDEN CONTABLES \$</b>	<b>-</b>

"Bajo protesta de decir verdad declaramos que los Estados Financieros y sus notas, son razonablemente correctos y son responsabilidad del emisor".

Elaboro:  
**Francisco Martín Acevedo Burgoin**  
 Director de Administración y Finanzas

Vo. Bo.  
**Prof. Pedro Graciano Osuna López**  
 Director General del IEAA-BCS

# INSTITUTO ESTATAL DE EDUCACION PARA ADULTOS

## c) NOTAS DE GESTIÓN ADMINISTRATIVA

### 1. Introducción

Los Estados Financieros al cierre del mes de junio del 2020, reflejan la situación financiera y presupuestal del manejo de los recursos ejercidos por el Instituto cumpliendo con la normatividad competente y con el buen uso y manejo de los recursos con los cuales cuenta, así mismo se publican en la página Institucional cumpliendo con la Ley de Transparencia y se entregan a las autoridades correspondientes que se encargan de la Fiscalización de los Recursos. Estos reflejan claramente la situación financiera y presupuestal para la toma de decisiones y así llevar a cabo los trabajos administrativos y de operación para cumplir con las metas establecidas por la Federación y el Estado.

### 2. Panorama Económico y Financiero

El Instituto otorga Educación Básica gratuita para personas mayores de 15 años de edad, por lo tanto no cuenta con ingresos propios; para llevar a cabo los trabajos Administrativos, operativos y gastos por servicios personales y de operación son ejercidos de sus tres fuentes de financiamientos, Federal Ramo 11 y Ramo 33 (FAETA), y Presupuesto Estatal. Se cuenta con una plantilla de Personal: 75 de Base y 21 de confianza que se ejerce con recurso federal Ramo 33; 11 asimilados al salario que se ejerce del Presupuesto Estatal; y 7 por Servicios Profesionales que se ejerce con recurso Federal Ramo 33 (FAETA)

### 3. Autorización e Historia

El Instituto su fecha de creación fue el día 7 de mayo de 1999, y fue publicado en el Boletín Oficial del Gobierno del Estado de Baja California Sur el día 10 de mayo de 1999

### 4. Organización y Objeto Social

El Instituto contribuye a disminuir el rezago educativo en educación básica en el estado Ofrecer Educación Básica a personas mayores de 15 años que no han terminado su Educación Básica Los Estados Financieros corresponden al mes de junio del Ejercicio Fiscal 2020 Esta registrado en la S.H.C.P. como PERSONA MORAL CON FINES NO LUCRATIVOS , con actividad: OTROS SERVICIOS EDUCATIVOS PROPORCIONADOS EL SECTOR PUBLICO; Las contribuciones a que esta obligado a pagar o retener son: DECLARACION Y PAGO MENSUAL DE RETENCIONES DE ISR POR SUELDOS; SALARIOS ASIMILADOS AL SALARIO, SERVICIOS PROFESIONALES, IVA; DECLARACION ANUAL SOBRE RETENCIONES DE SUELDOS Y SALARIOS; ASIMILADOS AL SALARIO Y SERVICIOS PROFESIONALES

### 5. Bases de Preparación de los Estados Financieros

La base de la preparación de los Estados Financieros al mes de junio del 2020 se han observado en base a la normatividad emitida por el CONAF y las disposiciones legales aplicables y conforme a los postulados básicos de la contabilidad gubernamental

"Bajo protesta de decir verdad declaramos que los Estados Financieros y sus notas, son razonablemente correctos y son responsabilidad del emisor".

Elaboro:  
Francisco Martín Acevedo Burgoín  
Director de Administración y Finanzas

11 / 14

Vo. Bo.  
Profra. Guadalupe Guadalupe Osuna López  
Directora General del IIEEA-BCS

# INSTITUTO ESTATAL DE EDUCACION PARA ADULTOS

**6. Políticas de Contabilidad Significativas**

Se realizaron provisiones (pasivos) otros gastos y Apoyos a Figuras Solidarias en el mes de junio del 2020, ya que el pago de se realizara en el mes de julio del 2020

**7. Posición en Moneda Extranjera y Protección por Riesgo Cambiario**

No se cuenta con Activos, Pasivos ni ingresos con moneda extranjera.

**8. Reporte Analítico del Activo**

El patrimonio del Instituto esta registrado en valor de factura el Instituto no cuenta con Inversiones en Valores en Empresas de participacion mayoritaria ni minoritaria.


**9. Fideicomisos, Mandatos y Análogos**


No se cuenta con Fideicomisos

**10. Reporte de la Recaudación**

Los ingresos transferidos al Instituto por parte de la Secretaria de Finanzas del gobierno del Estado de B.C.S. han sido conforme a lo asignado al mes de junio del 2020 tanto con el Presupuesto Federal Ramo 33, Ramo 11 y Presupuesto Estatal

"Bajo protesta de decir verdad declaramos que los Estados Financieros y sus notas, son razonablemente correctos y son responsabilidad del emisor".


  
**Francisco Martín Acevedo Burgoín**  
Director de Administración y Finanzas

  
**Vo. Bo.**  
**Prof. Pedro Graciano Osuna López**  
Director General del IEA-BCS

## INSTITUTO ESTATAL DE EDUCACION PARA ADULTOS

11. **Información sobre la Deuda y el Reporte Analítico de la Deuda**  
Al cierre del mes de junio del 2020 el Instituto no cuenta con deuda publica de ninguna indole
12. **Calificaciones otorgadas**  
El Instituto no adquiere creditos a cuenta de sus Ingresos ya sea federal o Estatal
13. **Proceso de Mejora**  
El Instituto para realizar un pago de cualquier indole ya sea de servicios personales o gastos de operación , se tienen que realizar el tramite correspondiente ya sea por parte de la Oficina de Recursos Humanos, Recursos Materiales y de Servicios o de cualquier Direccion, con el llenado de los documentos correspondientes tales como: Solicitud de Adquisicon de bienes y Servicios, tres cotizaciones en su caso y debera de estar firmado por la persona que solicita el bien o servicio, con el debido documento de soporte de juicio y la solicitud de recursos con sus firmas de autorizacino correspondiente  
El pago se realiza unicamente por transferencia Interbancaria al prestador de servicio o del bien de quien emite la factura.
14. **Información por Segmentos**
15. **Eventos Posteriores al Cierre**  
No se tiene hechos relevantes despues del cierre del mes de junio del 2020, los Estados Financieros estan conciliados y revisados.
16. **Partes Relacionadas**

"Bajo protesta de decir verdad declaramos que los Estados Financieros y sus notas, son razonablemente correctos y son responsabilidad del emisor".


Elaboro:  
  
**Francisco Martin Acevedo Burgoin**  
Director de Administracion y Finanzas


Vo. Bo.  
  
**Prof. Pedro Graciano Osuna López**  
Director General del IIEEA-BCS

# INSTITUTO ESTATAL DE EDUCACION PARA ADULTOS

## 17. Responsabilidad Sobre la Presentación Razonable de la Información Contable

"Bajo protesta de decir verdad declaramos que los Estados Financieros y sus notas, son razonablemente correctos y son responsabilidad del emisor".

  
Elaboro:  
Francisco Martín Acevedo Burgoín  
Director de Administración y Finanzas

  
Vo. Bo.  
Prof. Perla Patricia Osuna López  
Director General del IEAA-BCS



INSTITUTO ESTATAL DE EDUCACIÓN PARA ADULTOS  
BAJA CALIFORNIA SUR  
Estado de Actividades

Del 01/jun./2020 al 30/jun./2020

Usu: Francisco  
Rep: rptEstadoActividades

Fecha y hora de Impresión | 28/jul./2020  
09:32 a. m.

	<u>2020</u>	<u>2019</u>
<b>INGRESOS Y OTROS BENEFICIOS</b>		
<b>INGRESOS DE GESTIÓN</b>	\$0.00	\$0.00
IMPUESTOS	\$0.00	\$0.00
CUOTAS Y APORTACIONES DE SEGURIDAD SOCIAL	\$0.00	\$0.00
CONTRIBUCIONES DE MEJORAS	\$0.00	\$0.00
DERECHOS	\$0.00	\$0.00
PRODUCTOS	\$0.00	\$0.00
APROVECHAMIENTOS	\$0.00	\$0.00
INGRESOS POR VENTA DE BIENES Y PRESTACIÓN DE SERVICIOS	\$0.00	\$0.00
<b>PARTICIPACIONES, APORTACIONES, CONVENIOS, INCENTIVOS DERIVADOS DE LA COLABORACIÓN FISCAL, FONDOS DISTINTOS DE APORTACIONES, TRANSFERENCIAS, ASIGNACIONES, SUBSIDIOS Y SUBVENCIONES, Y PENSIONES Y JUBILACIONES</b>	\$3,830,178.00	\$5,177,701.00
PARTICIPACIONES, APORTACIONES, CONVENIOS, INCENTIVOS DERIVADOS DE LA COLABORACIÓN FISCAL Y FONDOS DISTINTOS DE APORTACIONES	\$3,830,178.00	\$5,177,701.00
TRANSFERENCIAS, ASIGNACIONES, SUBSIDIOS Y SUBVENCIONES, Y PENSIONES Y JUBILACIONES	\$0.00	\$0.00
<b>OTROS INGRESOS Y BENEFICIOS</b>	\$50.10	\$55.17
INGRESOS FINANCIEROS	\$50.10	\$55.17
INCREMENTO POR VARIACIÓN DE INVENTARIOS	\$0.00	\$0.00
DISMINUCIÓN DEL EXCESO DE ESTIMACIONES POR PÉRDIDA O DETERIORO U OBSOLESCENCIA	\$0.00	\$0.00
DISMINUCIÓN DEL EXCESO DE PROVISIONES	\$0.00	\$0.00
OTROS INGRESOS Y BENEFICIOS VARIOS	\$0.00	\$0.00
<b>Total de Ingresos y Otros Beneficios</b>	<b>\$3,830,228.10</b>	<b>\$5,177,756.17</b>
<b>GASTOS Y OTRAS PÉRDIDAS</b>		
<b>GASTOS DE FUNCIONAMIENTO</b>	\$2,462,447.92	\$3,389,587.76
SERVICIOS PERSONALES	\$2,084,196.42	\$2,235,997.54
MATERIALES Y SUMINISTROS	\$84,029.84	\$425,716.28
SERVICIOS GENERALES	\$294,221.66	\$727,873.94
<b>TRANSFERENCIAS, ASIGNACIONES, SUBSIDIOS Y OTRAS AYUDAS</b>	\$662,575.00	\$623,070.00
TRANSFERENCIAS INTERNAS Y ASIGNACIONES AL SECTOR PÚBLICO	\$0.00	\$0.00
TRANSFERENCIAS AL RESTO DEL SECTOR PÚBLICO	\$0.00	\$0.00
SUBSIDIOS Y SUBVENCIONES	\$0.00	\$0.00
AYUDAS SOCIALES	\$662,575.00	\$623,070.00
PENSIONES Y JUBILACIONES	\$0.00	\$0.00
TRANSFERENCIAS A FIDEICOMISOS, MANDATOS Y CONTRATOS ANÁLOGOS	\$0.00	\$0.00
TRANSFERENCIAS A LA SEGURIDAD SOCIAL	\$0.00	\$0.00
DONATIVOS	\$0.00	\$0.00
TRANSFERENCIAS AL EXTERIOR	\$0.00	\$0.00
<b>PARTICIPACIONES Y APORTACIONES</b>	\$0.00	\$0.00
PARTICIPACIONES	\$0.00	\$0.00
APORTACIONES	\$0.00	\$0.00
CONVENIOS	\$0.00	\$0.00
<b>INTERESES, COMISIONES Y OTROS GASTOS DE LA DEUDA PÚBLICA</b>	\$0.00	\$0.00
INTERESES DE LA DEUDA PÚBLICA	\$0.00	\$0.00
COMISIONES DE LA DEUDA PÚBLICA	\$0.00	\$0.00
GASTOS DE LA DEUDA PÚBLICA	\$0.00	\$0.00
COSTO POR COBERTURAS	\$0.00	\$0.00



# INSTITUTO ESTATAL DE EDUCACIÓN PARA ADULTOS BAJA CALIFORNIA SUR Estado de Situación Financiera

Usr: Francisco  
Rep: rptEstadoSituacionFinanciera

Fecha y hora de Impresión 28/jul./2020 09:33 a. m.

	2020	2019	2020	2019
<b>ACTIVO</b>				
<b>ACTIVO CIRCULANTE</b>				
EFFECTIVO Y EQUIVALENTES	\$4,099,253.66	\$1,573,057.31		\$1,484,321.68
DERECHOS A RECIBIR EFECTIVO O EQUIVALENTES	\$4,006,721.44	\$1,141,596.62		\$1,122,447.58
DERECHOS A RECIBIR BIENES O SERVICIOS	\$82,532.22	\$431,460.68		\$0.00
INVENTARIOS	\$0.00	\$0.00		\$0.00
ALMACENES	\$0.00	\$0.00		\$0.00
ESTIMACIÓN POR PÉRDIDA O DETERIORO DE ACTIVOS	\$0.00	\$0.00		\$0.00
OTROS ACTIVOS CIRCULANTES	\$0.00	\$0.00		\$296,077.15
<b>Total de Activos Circulantes</b>	<b>\$4,099,253.66</b>	<b>\$1,573,057.31</b>		<b>\$1,484,321.68</b>
<b>ACTIVO NO CIRCULANTE</b>				
INVERSIONES FINANCIERAS A LARGO PLAZO	\$0.00	\$0.00		\$0.00
DERECHOS A RECIBIR EFECTIVO O EQUIVALENTES A LARGO PLAZO	\$0.00	\$0.00		\$0.00
BIENES INMUEBLES, INFRAESTRUCTURA Y CONSTRUCCIONES	\$1,013,980.00	\$1,013,980.00		\$0.00
BIENES MUEBLES	\$13,160,572.37	\$13,160,572.37		\$0.00
ACTIVOS INTANGIBLES	\$0.00	\$0.00		\$0.00
DEPRECIACIÓN, DETERIORO Y AMORTIZACIÓN ACUMULADA	\$0.00	\$0.00		\$0.00
ACTIVOS DIFERIDOS	\$0.00	\$0.00		\$0.00
ESTIMACIÓN POR PÉRDIDA O DETERIORO DE ACTIVOS NO CIRCULANTES	\$0.00	\$0.00		\$0.00
OTROS ACTIVOS NO CIRCULANTES	\$0.00	\$0.00		\$0.00
<b>Total de Activos No Circulantes</b>	<b>\$14,174,552.37</b>	<b>\$14,174,552.37</b>		<b>\$1,484,321.68</b>
<b>Total de Activos</b>	<b>\$18,273,806.03</b>	<b>\$15,747,609.68</b>		<b>\$13,920,927.87</b>
<b>PASIVO</b>				
<b>PASIVO CIRCULANTE</b>				
CUENTAS POR PAGAR A CORTO PLAZO				\$0.00
DOCUMENTOS POR PAGAR A CORTO PLAZO				\$0.00
PORCIÓN A CORTO PLAZO DE LA DEUDA PÚBLICA A LARGO PLAZO				\$0.00
TÍTULOS Y VALORES A CORTO PLAZO				\$0.00
PASIVOS DIFERIDOS A CORTO PLAZO				\$0.00
FONDOS Y BIENES DE TERCEROS EN GARANTÍA Y/O FAVOR				\$0.00
PROVISIONES A CORTO PLAZO				\$586,170.31
OTROS PASIVOS A CORTO PLAZO				\$66,196.95
<b>Total de Pasivos Circulantes</b>				<b>\$1,225,638.75</b>
<b>PASIVO NO CIRCULANTE</b>				
CUENTAS POR PAGAR A LARGO PLAZO				\$0.00
DOCUMENTOS POR PAGAR A LARGO PLAZO				\$0.00
DEUDA PÚBLICA A LARGO PLAZO				\$0.00
PASIVOS DIFERIDOS A LARGO PLAZO				\$0.00
FONDOS Y BIENES DE TERCEROS EN GARANTÍA Y/O FAVOR				\$0.00
PROVISIONES A LARGO PLAZO				\$0.00
<b>Total de Pasivos No Circulantes</b>				<b>\$0.00</b>
<b>Total de Pasivos</b>				<b>\$1,225,638.75</b>
<b>HACIENDA PÚBLICA/ PATRIMONIO</b>				
<b>HACIENDA PÚBLICA/PATRIMONIO CONTRIBUIDO</b>				
APORTACIONES				\$0.00
DONACIONES DE CAPITAL				\$0.00
ACTUALIZACIÓN DE LA HACIENDA PÚBLICA/PATRIMONIO				\$0.00
<b>HACIENDA PÚBLICA /PATRIMONIO GENERADO</b>				<b>\$3,127,239.41</b>
RESULTADOS DEL EJERCICIO (AHORRO/ DESAHORRO)				\$3,060,596.19
RESULTADOS DE EJERCICIOS ANTERIORES				\$66,643.22
REVALUOS				\$0.00
RESERVAS				\$0.00
RECTIFICACIONES DE RESULTADOS DE EJERCICIOS ANTERIORES				\$0.00
<b>EXCESO O INSUFICIENCIA EN LA ACTUALIZACIÓN DE LA HACIENDA PÚBLICA/PATRIMONIO</b>				<b>\$0.00</b>
RESULTADO POR POSICIÓN MONETARIA				\$0.00
RESULTADO POR TENENCIA DE ACTIVOS NO MONETARIOS				\$0.00



Usu: Francisco  
Rep: rptEstadoSituacionFinanciera

**INSTITUTO ESTATAL DE EDUCACIÓN PARA ADULTOS**  
**BAJA CALIFORNIA SUR**  
**Estado de Situación Financiera**  
**Al 30/jun./2020**

Fecha y hora de Impresión 28/jul./2020 09:33 a. m.

	2020	2019
<b>Total Hacienda Pública/Patrimonio</b>	<b>\$17,048,167.28</b>	<b>\$14,263,288.00</b>
<b>Total de Pasivo y Hacienda Pública/Patrimonio</b>	<b>\$18,273,806.03</b>	<b>\$15,747,609.68</b>



**INSTITUTO ESTATAL DE EDUCACIÓN PARA ADULTOS**  
**BAJA CALIFORNIA SUR**  
**Estado de Situación Financiera**

Fecha y hora de Impresión | 28/jul./2020 | 09:33 a. m.

Usu: Francisco  
 Rep: rptEstadoSituacionFinanciera

Al 30/jun./2020

**CUENTAS DE ORDEN PRESUPUESTARIA:**

	2020	2019
<b>LEY DE INGRESOS</b>		<b>\$0.00</b>
LEY DE INGRESOS ESTIMADA	\$44,884,288.00	\$41,031,205.00
LEY DE INGRESOS POR EJECUTAR	\$23,105,152.00	\$589,400.00
MODIFICACIONES A LA LEY DE INGRESOS ESTIMADA	\$0.00	\$12,326,242.86
LEY DE INGRESOS DEVENGADA	\$21,778,136.00	\$52,768,048.86
LEY DE INGRESOS RECAUDADA	\$21,778,136.00	\$52,768,048.86
<b>PRESUPUESTO DE EGRESOS</b>		<b>\$0.00</b>
PRESUPUESTO DE EGRESOS APROBADO	\$44,884,288.00	\$41,031,205.00
PRESUPUESTO DE EGRESOS POR EJERCER	\$26,148,823.88	\$258,087.88
MODIFICACIONES AL PRESUPUESTO DE EGRESOS API	\$0.00	\$11,738,217.61
PRESUPUESTO DE EGRESOS COMPROMETIDO	\$18,735,464.12	\$52,511,334.73
PRESUPUESTO DE EGRESOS DEVENGADO	\$18,735,464.12	\$52,511,334.73
PRESUPUESTO DE EGRESOS EJERCIDO	\$18,735,464.12	\$52,511,334.73
PRESUPUESTO DE EGRESOS PAGADO	\$18,735,464.12	\$52,511,334.73

"Bajo protesta de decir verdad declaro que los Estados Financieros y sus notas, son razonablemente correctos y son responsabilidad del emisor".

PEDRO RICARDO OSUNA LOPEZ  
 DIRECTOR GENERAL

FRANCISCO MARTIN ACEVEDO BURGAIN  
 DIR. DE ADMINISTRACION Y FINANZAS

DAVID RICARDO LOMAS CARDENAS  
 JEFE DE LA OFICINA DE RECURSOS FINANCIEROS



**INSTITUTO ESTATAL DE EDUCACIÓN PARA ADULTOS  
BAJA CALIFORNIA SUR  
Estados de Resultados**

Del 01/jun./2020 al 30/jun./2020

Usr: Francisco  
Rep: rptEstadoResultado

Fecha y hora de Impresión 28/jul./2020  
09:50 a. m.

	PERIODO	%	ACUMULADO	%
	1/jun. al 30/jun./2020		01/ene al 30/jun./2020	
<b>INGRESOS Y OTROS BENEFICIOS</b>				
INGRESOS DE GESTIÓN	\$0.00	0.00 %	\$0.00	0.00 %
PARTICIPACIONES, APORTACIONES, CONVENIOS, INCENTIVOS DERIV	\$3,830,178.00	99.99 %	\$21,778,136.00	99.99 %
PARTICIPACIONES, APORTACIONES, CONVENIOS, INCENTIVOS DERIVADOS DE APORTACIONES	\$3,830,178.00	99.99 %	\$21,778,136.00	99.99 %
CONVENIOS	\$2,859,673.00	74.66 %	\$19,369,231.00	88.93 %
OTROS INGRESOS Y BENEFICIOS	\$970,505.00	25.33 %	\$2,408,905.00	11.06 %
INGRESOS FINANCIEROS	\$50.10	0.00 %	\$691.52	0.00 %
INTERESES GANADOS DE TÍTULOS, VALORES Y DEMÁS INSTRUMENTOS FIN.	\$50.10	0.00 %	\$691.52	0.00 %
<b>Total de Ingresos</b>	<b>\$3,830,228.10</b>	<b>100.00 %</b>	<b>\$21,778,827.52</b>	<b>100.00 %</b>
<b>GASTOS Y OTRAS PÉRDIDAS</b>				
GASTOS DE FUNCIONAMIENTO	\$2,462,447.92	64.28 %	\$15,820,379.12	72.64 %
SERVICIOS PERSONALES	\$2,084,196.42	54.41 %	\$13,548,121.78	62.20 %
MATERIALES Y SUMINISTROS	\$84,029.84	2.19 %	\$453,801.50	2.08 %
SERVICIOS GENERALES	\$294,221.66	7.68 %	\$1,818,455.84	8.34 %
TRANSFERENCIAS, ASIGNACIONES, SUBSIDIOS Y OTRAS AYUDAS	\$662,575.00	17.29 %	\$2,915,085.00	13.38 %
AYUDAS SOCIALES	\$662,575.00	17.29 %	\$2,915,085.00	13.38 %
PARTICIPACIONES Y APORTACIONES	\$0.00	0.00 %	\$0.00	0.00 %
INTERESES, COMISIONES Y OTROS GASTOS DE LA DEUDA PÚBLICA	\$0.00	0.00 %	\$0.00	0.00 %
OTROS GASTOS Y PÉRDIDAS EXTRAORDINARIAS	\$0.00	0.00 %	\$0.00	0.00 %
INVERSIÓN PÚBLICA	\$0.00	0.00 %	\$0.00	0.00 %
<b>Total de Gastos y otras Perdidas</b>	<b>\$3,125,022.92</b>	<b>81.58 %</b>	<b>\$18,735,464.12</b>	<b>86.02 %</b>
<b>Ahorro / Desahorro Neto del Ejercicio</b>	<b>\$705,205.18</b>	<b>18.41 %</b>	<b>\$3,043,363.40</b>	<b>13.97 %</b>

PEDRO GRACIANO OSUNA LOPEZ  
DIRECTOR GENERAL

FRANCISCO MARTIN ACEVEDO BURGOIN  
DIR. DE ADMINISTRACION Y FINANZAS

DAVID RICARDO LOMAS CARDENAS

JEFE DE LA OFICINA DE RECURSOS FINANCIEROS



INSTITUTO ESTATAL DE EDUCACIÓN PARA ADULTOS  
BAJA CALIFORNIA SUR  
Estado de Origen y Aplicacion de Recursos  
Del 01/jun./2020 al 30/jun./2020

Usr: Francisco  
Rep: rptEstadoOrigenAplicacion


Fecha y hora de Impresión | 28/jul./2020  
09:51 a. m.


**ORIGEN DE LOS RECURSOS**

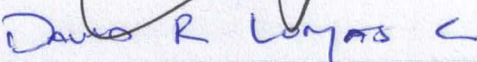
EXISTENCIA EN EFECTIVO Y EQUIVALENTES AL	\$3,351,287.65
PARTICIPACIONES, APORTACIONES, CONVENIOS, INCENTI	\$3,830,178.00
INGRESOS FINANCIEROS	\$50.10
Disminuciones del Activo	\$4,686,156.61
Incrementos del Pasivo	\$4,631,899.80
<b>TOTAL ORIGEN</b>	<b>\$16,499,572.16</b>

**APLICACIÓN DE LOS RECURSOS**

SERVICIOS PERSONALES	\$2,084,196.42
MATERIALES Y SUMINISTROS	\$84,029.84
SERVICIOS GENERALES	\$294,221.66
AYUDAS SOCIALES	\$662,575.00
Incrementos del Activo	\$4,673,928.72
Disminuciones del Pasivo	\$4,693,899.08
EXISTENCIA EN EFECTIVO Y EQUIVALENTES AL	\$4,006,721.44
<b>TOTAL APLICACIÓN</b>	<b>\$16,499,572.16</b>

  
PEDRO GRADINO OSUNA LOPEZ  
DIRECTOR GENERAL

  
FRANCISCO MARTIN ACEVEDO BURGOIN  
DIR. DE ADMINISTRACION Y FINANZAS

  
DAVID RICARDO LOMAS CARDENAS

JEFE DE LA OFICINA DE RECURSOS FINANCIEROS



**INSTITUTO ESTATAL DE EDUCACIÓN PARA ADULTOS**  
**BAJA CALIFORNIA SUR**  
**Estado de Variación en la Hacienda Pública**  
**Del 01/ene/2020 Al 30/jun./2020**

Fecha y hora de Impresión: 28/jul./2020 09:33 a. m.

Ustr. Francisco  
 Rep: rptEstadoVariacionHacienda

Concepto	Hacienda Pública/ Patrimonio Contribuido	Hacienda Pública/ Patrimonio Generado De Ejercicios Anteriores	Hacienda Pública/ Patrimonio Generado Del Ejercicio	Insuficiencia en la Actualización de la Hacienda Pública / Patrimonio	Exceso o	Total
<b>HACIENDA PÚBLICA/PATRIMONIO CONTRIBUIDO NETO 2019</b>	\$0.00	\$0.00	\$0.00	\$0.00	\$0.00	\$0.00
APORTACIONES	\$0.00	\$0.00	\$0.00	\$0.00	\$0.00	\$0.00
DONACIONES DE CAPITAL	\$0.00	\$0.00	\$0.00	\$0.00	\$0.00	\$0.00
ACTUALIZACIÓN DE LA HACIENDA PÚBLICA/PATRIMONIO	\$0.00	\$0.00	\$0.00	\$0.00	\$0.00	\$0.00
<b>HACIENDA PÚBLICA /PATRIMONIO GENERADO NETO 2019</b>	\$0.00	\$67,391.68	\$257,735.66	\$0.00	\$0.00	\$325,127.34
RESULTADOS DEL EJERCICIO (AHORRO/ DESAHORRO)	\$0.00	\$0.00	\$257,735.66	\$0.00	\$0.00	\$257,735.66
RESULTADOS DE EJERCICIOS ANTERIORES	\$0.00	\$67,391.68	\$0.00	\$0.00	\$0.00	\$67,391.68
REVALUOS	\$0.00	\$0.00	\$0.00	\$0.00	\$0.00	\$0.00
RESERVAS	\$0.00	\$0.00	\$0.00	\$0.00	\$0.00	\$0.00
<b>RECTIFICACIONES DE RESULTADOS DE EJERCICIOS ANTERIORES</b>	\$0.00	\$0.00	\$0.00	\$0.00	\$0.00	\$0.00
<b>EXCESO O INSUFICIENCIA EN LA ACTUALIZACIÓN DE LA HACIENDA PÚBLICA/ PATRIMONIO NETO 2019</b>	\$0.00	\$0.00	\$0.00	\$0.00	\$0.00	\$0.00
RESULTADO POR POSICIÓN MONETARIA	\$0.00	\$0.00	\$0.00	\$0.00	\$0.00	\$0.00
RESULTADO POR TENENCIA DE ACTIVOS NO MONETARIOS	\$0.00	\$0.00	\$0.00	\$0.00	\$0.00	\$0.00
<b>HACIENDA PÚBLICA / PATRIMONIO NETO FINAL 2019</b>	\$0.00	\$67,391.68	\$257,735.66	\$0.00	\$0.00	\$325,127.34
<b>CAMBIOS EN LA HACIENDA PÚBLICA/PATRIMONIO CONTRIBUIDO NETO 2020</b>	\$0.00	\$0.00	\$0.00	\$0.00	\$0.00	\$0.00
APORTACIONES	\$0.00	\$0.00	\$0.00	\$0.00	\$0.00	\$0.00
DONACIONES DE CAPITAL	\$0.00	\$0.00	\$0.00	\$0.00	\$0.00	\$0.00
ACTUALIZACIÓN DE LA HACIENDA PÚBLICA/PATRIMONIO	\$0.00	\$0.00	\$0.00	\$0.00	\$0.00	\$0.00
<b>VARIACIONES DE LA HACIENDA PÚBLICA / PATRIMONIO GENERADO NETO 2020</b>	\$0.00	-\$748.46	\$2,785,627.74	\$0.00	\$0.00	\$2,784,879.28
RESULTADOS DEL EJERCICIO (AHORRO/ DESAHORRO)	\$0.00	\$0.00	\$3,043,363.40	\$0.00	\$0.00	\$3,043,363.40
RESULTADOS DE EJERCICIOS ANTERIORES	\$0.00	-\$748.46	-\$257,735.66	\$0.00	\$0.00	-\$258,484.12
REVALUOS	\$0.00	\$0.00	\$0.00	\$0.00	\$0.00	\$0.00
RESERVAS	\$0.00	\$0.00	\$0.00	\$0.00	\$0.00	\$0.00
<b>RECTIFICACIONES DE RESULTADOS DE EJERCICIOS ANTERIORES</b>	\$0.00	\$0.00	\$0.00	\$0.00	\$0.00	\$0.00
<b>CAMBIOS EN EL EXCESO O INSUFICIENCIA EN LA ACTUALIZACIÓN DE LA HACIENDA PÚBLICA/ PATRIMONIO NETO 2020</b>	\$0.00	\$0.00	\$0.00	\$0.00	\$0.00	\$0.00
RESULTADO POR POSICIÓN MONETARIA	\$0.00	\$0.00	\$0.00	\$0.00	\$0.00	\$0.00
RESULTADO POR TENENCIA DE ACTIVOS NO MONETARIOS	\$0.00	\$0.00	\$0.00	\$0.00	\$0.00	\$0.00
<b>HACIENDA PÚBLICA / PATRIMONIO NETO FINAL 2020</b>	\$0.00	\$66,643.22	\$3,043,363.40	\$0.00	\$0.00	\$3,110,006.62



**INSTITUTO ESTATAL DE EDUCACIÓN PARA ADULTOS**  
**BAJA CALIFORNIA SUR**  
**Estado de Variación en la Hacienda Pública**

Del 01/ene/2020 Al 30/jun./2020


Fecha y hora de Impresión 28/jul./2020 09:33 a. m.

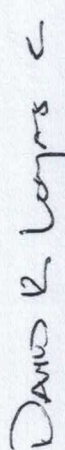
Usr: Francisco  
 Rep: rptEstadoVariacionHacienda

Concepto	Hacienda Publica/ Patrimonio Contribuido	Hacienda Publica/ Patrimonio Generado De Ejercicios Anteriores	Hacienda Publica/ Patrimonio Generado Del Ejercicio	Exceso o Insuficiencia en la Actualización de la Hacienda Pública / Patrimonio	Total
----------	---	---	--	--	-------

"Bajo protesta de decir verdad declaramos que los Estados Financieros y sus notas, son razonablemente correctos y son responsabilidad del emisor".

  
 PEDRO GERARDO OSUNA LOPEZ  
 DIRECTOR GENERAL

  
 FRANCISCO MARTIN ACEVEDO BURGOIN  
 DIR. DE ADMINISTRACION Y FINANZAS

  
 DAVID RICARDO LOMAS CARDENAS  
 JEFE DE LA OFICINA DE RECURSOS FINANCIEROS

	<u>Origen</u>	<u>Aplicación</u>
<b>ACTIVO</b>		<b>\$2,526,196.35</b>
<b><u>ACTIVO CIRCULANTE</u></b>		<b><u>\$2,526,196.35</u></b>
EFFECTIVO Y EQUIVALENTES		\$2,865,124.82
DERECHOS A RECIBIR EFECTIVO O EQUIVALENTES	\$338,928.47	
<b><u>ACTIVO NO CIRCULANTE</u></b>		
BIENES INMUEBLES, INFRAESTRUCTURA Y CONSTRUCCIONES EN PROCESO		
BIENES MUEBLES		
<b>PASIVO</b>		<b>\$258,682.93</b>
<b><u>PASIVO CIRCULANTE</u></b>		<b><u>\$258,682.93</u></b>
CUENTAS POR PAGAR A CORTO PLAZO		
PROVISIONES A CORTO PLAZO	\$290,093.16	
OTROS PASIVOS A CORTO PLAZO	\$400.00	
<b><u>PASIVO NO CIRCULANTE</u></b>		
<b>HACIENDA PÚBLICA/ PATRIMONIO</b>	<b>\$2,784,879.28</b>	
<b><u>HACIENDA PÚBLICA/PATRIMONIO CONTRIBUIDO</u></b>		
<b><u>HACIENDA PÚBLICA /PATRIMONIO GENERADO</u></b>	<b><u>\$2,784,879.28</u></b>	
RESULTADOS DEL EJERCICIO (AHORRO/ DESAHORRO)	\$2,802,860.53	
RESULTADOS DE EJERCICIOS ANTERIORES		\$748.46
<b><u>EXCESO O INSUFICIENCIA EN LA ACTUALIZACIÓN DE LA HACIENDA PÚBLICA/ PATRIMONIO</u></b>		

"Bajo protesta de decir verdad declaramos que los Estados Financieros y sus notas, son razonablemente correctos y son responsabilidad del emisor".

\_\_\_\_\_  
PEDRO GRACIANO OSUNA LOPEZ  
DIRECTOR GENERAL

\_\_\_\_\_  
FRANCISCO MARTIN ACEVEDO BURGOIN  
DIR. DE ADMINISTRACION Y FINANZAS

\_\_\_\_\_  
DAVID RICARDO LOMAS CARDENAS  
JEFE DE LA OFICINA DE RECURSOS FINANCIEROS




INSTITUTO ESTATAL DE EDUCACIÓN PARA ADULTOS  
BAJA CALIFORNIA SUR  
Estado de Flujos de Efectivo  
Del 01/ene/2020 Al 30/jun./2020

Usu: Francisco  
Rep: rptEstadoFlujosEfectivo

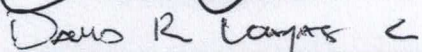
Fecha y hora de Impresión | 28/jul./2020  
09:34 a. m.

Concepto	2020	2019
<b>FLUJOS DE EFECTIVO DE LAS ACTIVIDADES DE OPERACIÓN</b>		
<b>ORIGEN</b>	<b>\$21,778,136.00</b>	<b>\$52,768,048.86</b>
PARTICIPACIONES, APORTACIONES, CONVENIOS, INCENTIVOS DERIVADOS DE LA COLABORACIÓN FISCAL Y FONDOS DISTINTOS DE APORTACIONES	\$21,778,136.00	\$52,768,048.86
<b>APLICACIÓN</b>	<b>\$18,913,011.18</b>	<b>\$53,598,251.97</b>
SERVICIOS PERSONALES	\$13,548,121.78	\$32,022,686.86
MATERIALES Y SUMINISTROS	\$453,801.50	\$3,509,553.41
SERVICIOS GENERALES	\$1,818,455.84	\$8,976,892.31
AYUDAS SOCIALES	\$2,915,085.00	\$8,002,202.15
OTRAS APLICACIONES DE OPERACIÓN	\$177,547.06	\$1,086,917.24
<b>FLUJOS NETOS DE EFECTIVO POR ACTIVIDADES DE OPERACIÓN</b>	<b>\$2,865,124.82</b>	<b>-\$830,203.11</b>
<b>FLUJOS DE EFECTIVO DE LAS ACTIVIDADES DE INVERSIÓN</b>		
<b>FLUJO DE EFECTIVO DE LAS ACTIVIDADES DE FINANCIAMIENTO</b>		
<b>INCREMENTO/DISMINUCIÓN NETA EN EL EFECTIVO Y EQUIVALENTES AL EFECTIVO</b>	<b>\$2,865,124.82</b>	<b>-\$830,203.11</b>
EFECTIVO Y EQUIVALENTES AL EFECTIVO AL INICIO DEL EJERCICIO	\$1,141,596.62	\$1,971,799.73
EFECTIVO Y EQUIVALENTES AL EFECTIVO AL FINAL DEL EJERCICIO	\$4,006,721.44	\$1,141,596.62


"Bajo protesta de decir verdad declaramos que los Estados Financieros y sus notas, son razonablemente correctos y son responsabilidad del emisor".

  
PEDRO FRANCISCO OSUNA LOPEZ

DIRECTOR GENERAL

  
DAVID RICARDO LOMAS CARDENAS

JEFE DE LA OFICINA DE RECURSOS FINANCIEROS

  
FRANCISCO MARTIN ACEVEDO BURGOIN

DIR. DE ADMINISTRACION Y FINANZAS



INSTITUTO ESTATAL DE EDUCACIÓN PARA ADULTOS  
BAJA CALIFORNIA SUR  
Informe de Pasivos Contingentes  
al 30/jun./2020


Usu: Francisco  
Rep: rptPasivosContingentes

Fecha y hora de Impresión | 28/jul./2020  
09:34 a. m.


"En Cumplimiento a lo dispuesto en los artículos 46, Fracción I, Inciso f), y 52 de la Ley General de Contabilidad Gubernamental y de conformidad con lo establecido en el Capítulo VII, Numeral, II, Inciso h) del Manual de Contabilidad Gubernamental emitido por el CONAC, el Ente Público informa lo siguiente:"

NO APLICA


"Bajo protesta de decir verdad declaramos que los Estados Financieros y sus notas, son razonablemente correctos y son responsabilidad del emisor".

  
\_\_\_\_\_  
PEDRO C. CANO OSUNA LOPEZ

DIRECTOR GENERAL

  
\_\_\_\_\_  
DAVID RICARDO LOMAS CARDENAS

JEFE DE LA OFICINA DE RECURSOS FINANCIEROS

  
\_\_\_\_\_  
FRANCISCO MARTIN ACEVEDO BURGOIN

DIR. DE ADMINISTRACION Y FINANZAS



# INSTITUTO ESTATAL DE EDUCACIÓN PARA ADULTOS

## BAJA CALIFORNIA SUR

### Estado Analítico del Activo

#### Del 01/jun./2020 al 30/jun./2020

Fecha y hora de Impresión: 28/jul./2020 09:35 a. m.

Usu: Francisco  
Rep: rptEstadoAnalíticoDeActivosYPasivos\_R

Concepto	Saldo Inicial 1	Cargos del periodo 2	Abonos del periodo 3	Saldo Final 4(1+2-3)	Variación del Periodo (4-1)
<b>ACTIVO</b>	<b>\$17,630,600.13</b>	<b>\$8,537,436.82</b>	<b>\$7,894,230.92</b>	<b>\$18,273,806.03</b>	<b>\$643,205.90</b>
<b>ACTIVO CIRCULANTE</b>	<b>\$3,456,047.76</b>	<b>\$8,537,436.82</b>	<b>\$7,894,230.92</b>	<b>\$4,099,253.66</b>	<b>\$643,205.90</b>
EFFECTIVO Y EQUIVALENTES	\$3,351,287.65	\$3,863,508.10	\$3,208,074.31	\$4,006,721.44	\$655,433.79
DERECHOS A RECIBIR EFECTIVO O EQUIVALENTES	\$104,760.11	\$4,673,928.72	\$4,686,156.61	\$92,532.22	-\$12,227.89
<b>ACTIVO NO CIRCULANTE</b>	<b>\$14,174,552.37</b>	<b>\$0.00</b>	<b>\$0.00</b>	<b>\$14,174,552.37</b>	<b>\$0.00</b>
BIENES INMUEBLES, INFRAESTRUCTURA Y CONSTRUCCIONES EN PROCESO	\$1,013,980.00	\$0.00	\$0.00	\$1,013,980.00	\$0.00
BIENES MUEBLES	\$13,160,572.37	\$0.00	\$0.00	\$13,160,572.37	\$0.00

"Bajo protesta de decir verdad declaramos que los Estados Financieros y sus notas, son razonablemente correctos y son responsabilidad del emisor".

PEDRO GARCÍA ROSA LOPEZ  
DIRECTOR GENERAL

DAVID RICARDO LOMÁS CARDENAS

JEFE DE LA OFICINA DE RECURSOS FINANCIEROS

FRANCISCO MARTIN ACEVEDO BURGAIN

DIR. DE ADMINISTRACION Y FINANZAS



**INSTITUTO ESTATAL DE EDUCACIÓN PARA ADULTOS**  
**BAJA CALIFORNIA SUR**  
**Reporte Analítico del Pasivo**  
**Del 01/jun./2020 al 30/jun./2020**

Usr: Francisco  
 Rep: rptEstadoAnaliticoDeActivosYPasivos

Fecha y hora de Impresión | 28/jul./2020 | 09:42 a. m.

Cuenta Contable	Saldo Inicial	Cargos del periodo	Abonos del periodo	Saldo Final	Flujo del Periodo
<b>2000 PASIVO</b>	<b>\$1,287,638.03</b>	<b>\$4,693,899.08</b>	<b>\$4,631,899.80</b>	<b>\$1,225,638.75</b>	<b>-\$61,999.28</b>
2100 PASIVO CIRCULANTE	\$1,287,638.03	\$4,693,899.08	\$4,631,899.80	\$1,225,638.75	-\$61,999.28
2110 CUENTAS POR PAGAR A CORTO PLAZO	\$772,052.15	\$4,252,760.87	\$4,053,980.21	\$573,271.49	-\$198,780.66
2111 SERVICIOS PERSONALES POR PAGAR A CORTO PLAZO	\$293,520.04	\$2,985,435.37	\$2,783,397.32	\$91,481.99	-\$202,038.05
2112 PROVEEDORES POR PAGAR A CORTO PLAZO	\$0.00	\$378,251.50	\$378,251.50	\$0.00	\$0.00
2115 TRANSFERENCIAS OTORGADAS POR PAGAR A CORTO PLAZO	\$0.00	\$662,575.00	\$662,575.00	\$0.00	\$0.00
2117 RETENCIONES Y CONTRIBUCIONES POR PAGAR A CORTO PLAZO	\$478,532.11	\$226,499.00	\$229,756.39	\$481,789.50	\$3,257.39
2170 PROVISIONES A CORTO PLAZO	\$449,388.93	\$408,658.21	\$545,439.59	\$586,170.31	\$136,781.38
2190 OTROS PASIVOS A CORTO PLAZO	\$66,196.95	\$32,480.00	\$32,480.00	\$66,196.95	\$0.00
2199 OTROS PASIVOS CIRCULANTES	\$66,196.95	\$32,480.00	\$32,480.00	\$66,196.95	\$0.00

"Bajo protesta de decir verdad declaramos que los Estados Financieros y sus notas, son razonablemente correctos y son responsabilidad del emisor".

FRANCISCO MARTIN ACEVEDO BURGOIN  
 DIR. DE ADMINISTRACION Y FINANZAS

PEDRO GRANADOS OSUNA LOPEZ  
 DIRECTOR GENERAL

DAVID RICARDO LOMAS CARDENAS

JEFE DE LA OFICINA DE RECURSOS FINANCIEROS



Usr: Francisco  
Rep: rptEstadoAnaliticoDeudaYPasivos

**INSTITUTO ESTATAL DE EDUCACIÓN PARA ADULTOS**  
**BAJA CALIFORNIA SUR**  
Estado Analítico de la Deuda y Otros Pasivos  
Del 01/jun./2020 Al 30/jun./2020

Fecha y  
hora de Impresión 28/jul./2020  
09:35 a. m.




Denominación de las Deudas	Moneda de Contratación	Institución o País Acreedor	Saldo Inicial del Periodo	Saldo Final del Periodo
<b>DEUDA PÚBLICA</b>				
<b>Corto Plazo</b>				
<b>Deuda Interna</b>				
Instituciones de Crédito	Peso	México	\$0.00	\$0.00
Títulos y Valores	Peso	México	\$0.00	\$0.00
Arrendamientos Financieros	Peso	México	\$0.00	\$0.00
<b>Deuda Externa</b>				
Organismos Financieros Internacionales	Peso	México	\$0.00	\$0.00
Deuda Bilateral	Peso	México	\$0.00	\$0.00
Títulos y Valores	Peso	México	\$0.00	\$0.00
Arrendamientos Financieros	Peso	México	\$0.00	\$0.00
Subtotal Corto Plazo	Peso	México	\$0.00	\$0.00
<b>Largo Plazo</b>				
<b>Deuda Interna</b>				
Instituciones de Crédito	Peso	México	\$0.00	\$0.00
Títulos y Valores	Peso	México	\$0.00	\$0.00
Arrendamientos Financieros	Peso	México	\$0.00	\$0.00
<b>Deuda Externa</b>				
Organismos Financieros Internacionales	Peso	México	\$0.00	\$0.00
Deuda Bilateral	Peso	México	\$0.00	\$0.00
Títulos y Valores	Peso	México	\$0.00	\$0.00
Arrendamientos Financieros	Peso	México	\$0.00	\$0.00
Subtotal Largo Plazo	Peso	México	\$0.00	\$0.00
<b>Otros Pasivos</b>				
Total Deuda y Otros Pasivos	Peso	México	\$1,287,638.03	\$1,225,638.75
	Peso	México	\$1,287,638.03	\$1,225,638.75



**INSTITUTO ESTATAL DE EDUCACIÓN PARA ADULTOS**  
**BAJA CALIFORNIA SUR**  
**Estado Analítico de la Deuda y Otros Pasivos**  
**Del 01/jun./2020 Al 30/jun./2020**

Usr: Francisco  
 Rep: rptEstadoAnaliticoDeudaYPasivos

Fecha y hora de Impresión | 28/jul./2020 09:35 a. m.

Denominación de las Deudas	Moneda de Contratación	Institución o País Acreedor	Saldo Inicial del Periodo	Saldo Final del Periodo
<b>DEUDA PÚBLICA</b>				
<p>"Bajo protesta de decir verdad declaramos que los Estados Financieros y sus notas, son razonablemente correctos y son responsabilidad del emisor".</p> <p align="center">             PEDRO GUZMÁN USUNA LOPEZ            DIRECTOR GENERAL         </p> <p align="center">             DAVID RICARDO LOMAS CARDENAS            JEFE DE LA OFICINA DE RECURSOS FINANCIEROS         </p>			<p align="center">             FRANCISCO MARTIN ACEVEDO BURGOIN            DIR. DE ADMINISTRACION Y FINANZAS         </p>	



Usr: Francisco

Rep: rptConciliacionPresupuestal

# INSTITUTO ESTATAL DE EDUCACIÓN PARA ADULTOS BAJA CALIFORNIA SUR

## Conciliación entre los Ingresos Presupuestarios y Contables

Correspondiente Del 01/jun./2020 al 30/jun./2020

Fecha y 28/jul./2020

hora de Impresión | 09:36 a. m.

1.-TOTAL DE INGRESOS PRESUPUESTARIOS	\$3,830,178.00
2. MÁS INGRESOS CONTABLES NO PRESUPUESTARIOS	\$0.00
3. MENOS INGRESOS PRESUPUESTARIOS NO CONTABLES	\$0.00
4. TOTAL DE INGRESOS CONTABLES	\$3,830,178.00

PEDRO GUERRERO OSUNA LOPEZ  
DIRECTOR GENERAL

*David R. Lopez*

DAVID RICARDO LOMAS CARDENAS  
JEFE DE LA OFICINA DE RECURSOS FINANCIEROS

*Francisco*  
FRANCISCO MARTIN ACEVEDO BURGOIN  
DIR. DE ADMINISTRACION Y FINANZAS



Usr: Francisco  
Rep: rptConciliacionPresupuestal

# INSTITUTO ESTATAL DE EDUCACIÓN PARA ADULTOS BAJA CALIFORNIA SUR

## Conciliación entre los Egresos Presupuestarios y los Gastos Contables Correspondiente Del 01/jun./2020 al 30/jun./2020

Fecha y hora de Impresión | 28/jul./2020 | 09:36 a. m.

1.-TOTAL DE EGRESOS PRESUPUESTARIOS	\$3,125,022.92
2. MENOS EGRESOS PRESUPUESTARIOS NO CONTABLES	\$0.00
3. MÁS GASTOS CONTABLES NO PRESUPUESTARIOS	\$0.00
4. TOTAL DE GASTOS CONTABLES	\$3,125,022.92

PEDRO GRACIANO OSUNA LOPEZ  
DIRECTOR GENERAL

*Pedro R. Lopez*

FRANCISCO MARTIN ACEVEDO BURGOIN  
DIR. DE ADMINISTRACION Y FINANZAS

*F. Acevedo*

DAVID RICARDO LOMAS CARDENAS  
JEFE DE LA OFICINA DE RECURSOS FINANCIEROS



**INSTITUTO ESTATAL DE EDUCACIÓN PARA ADULTOS**  
**BAJA CALIFORNIA SUR**  
**Estado Analítico de Ingresos**  
**Del 01/ene./2020 Al 30/jun./2020**

Ustr: Francisco  
 Rep: rptEstadoPresupuestoIngresosRB\_CP\_2019

Fecha y hora de Impresión | 28/jul./2020 | 09:54 a. m.

Rubros de los Ingresos	Ingreso					Diferencia (6=5-1)
	Estimado (1)	Ampliaciones / (Reducciones) (2)	Modificado (3=1+2)	Devengados (4)	Recaudado (5)	
IMPUESTOS	\$0.00	\$0.00	\$0.00	\$0.00	\$0.00	0.00
CUOTAS Y APORTACIONES DE SEGURIDAD SOCIAL	\$0.00	\$0.00	\$0.00	\$0.00	\$0.00	0.00
CONTRIBUCIONES DE MEJORAS	\$0.00	\$0.00	\$0.00	\$0.00	\$0.00	0.00
DERECHOS	\$0.00	\$0.00	\$0.00	\$0.00	\$0.00	0.00
PRODUCTOS	\$0.00	\$0.00	\$0.00	\$0.00	\$0.00	0.00
APROVECHAMIENTOS	\$0.00	\$0.00	\$0.00	\$0.00	\$0.00	0.00
INGRESOS POR VENTA DE BIENES, PRESTACIÓN DE SERVICIOS PARTICIPACIONES, APORTACIONES, CONVENIOS, INCENTIVOS Y TRANSFERENCIAS, ASIGNACIONES, SUBSIDIOS Y SUBVENCIÓN	\$44,884,288.00	\$0.00	\$44,884,288.00	\$21,778,136.00	\$21,778,136.00	-23,106,152.00
INGRESOS DERIVADOS DE FINANCIAMIENTOS	\$0.00	\$0.00	\$0.00	\$0.00	\$0.00	0.00
<b>Total</b>	<b>\$44,884,288.00</b>	<b>\$0.00</b>	<b>\$44,884,288.00</b>	<b>\$21,778,136.00</b>	<b>\$21,778,136.00</b>	<b>-23,106,152.00</b>

Estado Analítico de Ingresos por Fuente de Financiamiento	Ingreso					Diferencia (6=5-1)
	Estimado (1)	Ampliaciones / (Reducciones) (2)	Modificado (3=1+2)	Devengados (4)	Recaudado (5)	
<b>Ingresos del Poder Ejecutivo Federal o Estatal y de los Municipios</b>						
IMPUESTOS	\$0.00	\$0.00	\$0.00	\$0.00	\$0.00	0.00
CUOTAS Y APORTACIONES DE SEGURIDAD SOCIAL	\$0.00	\$0.00	\$0.00	\$0.00	\$0.00	0.00
CONTRIBUCIONES DE MEJORAS	\$0.00	\$0.00	\$0.00	\$0.00	\$0.00	0.00
DERECHOS	\$0.00	\$0.00	\$0.00	\$0.00	\$0.00	0.00
PRODUCTOS	\$0.00	\$0.00	\$0.00	\$0.00	\$0.00	0.00
APROVECHAMIENTOS	\$0.00	\$0.00	\$0.00	\$0.00	\$0.00	0.00
PARTICIPACIONES, APORTACIONES, CONVENIOS, INCENTIVOS Y TRANSFERENCIAS, ASIGNACIONES, SUBSIDIOS Y SUBVENCIÓN	\$44,884,288.00	\$0.00	\$44,884,288.00	\$21,778,136.00	\$21,778,136.00	-23,106,152.00
INGRESOS DERIVADOS DE FINANCIAMIENTOS	\$0.00	\$0.00	\$0.00	\$0.00	\$0.00	0.00
<b>Total</b>	<b>\$44,884,288.00</b>	<b>\$0.00</b>	<b>\$44,884,288.00</b>	<b>\$21,778,136.00</b>	<b>\$21,778,136.00</b>	<b>-23,106,152.00</b>
<b>Ingresos de los Entes Públicos de los Poderes Legislativo y Judicial, de los Órganos Autónomos y del Sector Paraestatal o Paramunicipal, así como de las Empresas Productivas del Estado</b>						
CUOTAS Y APORTACIONES DE SEGURIDAD SOCIAL	\$0.00	\$0.00	\$0.00	\$0.00	\$0.00	0.00
PRODUCTOS	\$0.00	\$0.00	\$0.00	\$0.00	\$0.00	0.00
INGRESOS POR VENTA DE BIENES, PRESTACIÓN DE SERVICIO Y TRANSFERENCIAS, ASIGNACIONES, SUBSIDIOS Y SUBVENCIÓN	\$0.00	\$0.00	\$0.00	\$0.00	\$0.00	0.00
INGRESOS DERIVADOS DE FINANCIAMIENTOS	\$0.00	\$0.00	\$0.00	\$0.00	\$0.00	0.00
<b>Total</b>	<b>\$0.00</b>	<b>\$0.00</b>	<b>\$0.00</b>	<b>\$0.00</b>	<b>\$0.00</b>	<b>0.00</b>




Usr: Francisco  
Rep: rptEstadoPresupuestoIngresosRB\_CP\_2019

# INSTITUTO ESTATAL DE EDUCACIÓN PARA ADULTOS BAJA CALIFORNIA SUR Estado Analítico de Ingresos Del 01/ene./2020 Al 30/jun./2020


Fecha y hora de Impresión 28/jul./2020 09:54 a. m.


  
PEDRO GRIMALDO OSUNA LOPEZ  
DIRECTOR GENERAL

  
DAVID RICARDO LOMAS CARDENAS  
JEFE DE LA OFICINA DE RECURSOS FINANCIEROS

  
LIC. LUZ ARIADNA BONILLA SANDEZ  
RESP. PPTO RAMO XI Y PPTO ESTATAL

  
FRANCISCO MARTIN ACEVEDO BURGOIN  
DIR. DE ADMINISTRACION Y FINANZAS

  
LIC. MAURICIO CITAL MORA  
DIR. PLANEAC. Y SEG. OPERATIVO

  
JUAN JESUS AMADOR BELTRAN  
RESP. RAMO 33 FAETA



# INSTITUTO ESTATAL DE EDUCACIÓN PARA ADULTOS









## BAJA CALIFORNIA SUR

Estado Analítico del Ejercicio Presupuesto de Egresos  
 Clasificación Administrativa - Orden de Gobierno

Usr: Francisco  
 Rep: rptEstadoPresupuestoEgresos\_UA3\_GB\_SC

Fecha y hora de Impresión  
 28/jul./2020  
 09:55 a. m.

Concepto	Egresos					Subejercicio 6 = ( 3 - 4 )
	Aprobado 1	Ampliaciones / (Reducciones) 2	Modificado 3=(1+2)	Devengado 4	Pagado 5	

<b>TOTAL DEL GASTO</b>	\$44,884,288.00	\$0.00	\$44,884,288.00	\$18,735,464.12	\$18,735,464.12	\$26,148,823.88
ORGANOS AUTÓNOMOS	\$44,884,288.00	\$0.00	\$44,884,288.00	\$18,735,464.12	\$18,735,464.12	\$26,148,823.88
<div style="display: flex; justify-content: space-between;"> <div style="width: 45%;"> <p>            PEDRO PACHICO OSUNA LOPEZ            DIRECTOR GENERAL</p> <p>            DAVID RICARDO LOMAS CARDENAS            JEFE DE LA OFICINA DE RECURSOS FINANCIEROS</p> <p>            LIC. LUZ ARIADNA BONILLA SANDEZ</p> </div> <div style="width: 45%;"> <p>            FRANCISCO MARTIN ACEVEDO BURGOIN</p> <p>            DIR. DE ADMINISTRACION Y FINANZAS</p> <p>            VICMAURICIO CITAL MORA</p> <p>            DIR.PLANEAC.Y SEG. OPERATIVO</p> <p>            JUAN JESUS AMADOR BELTRAN</p> </div> </div>						
						RESP. RAMO 36 FAETA






# INSTITUTO ESTATAL DE EDUCACIÓN PARA ADULTOS BAJA CALIFORNIA SUR

## Estado Analítico del Ejercicio Presupuesto de Egresos Clasificación Económica (por Tipo de Gasto)

Usr: Francisco  
Rep: rptEstadoPresupuestoEgresos\_CL2

Del 01/ene./2020 Al 30/jun./2020

Fecha y hora de Impresión  
28/jul./2020  
09:55 a. m.

Concepto	Egresos			Pagado	Subejercicio
	Aprobado	Ampliaciones / (Reducciones)	Modificado		
Gasto Corriente	\$44,884,288.00	\$0.00	\$44,884,288.00	\$18,735,464.12	\$26,148,823.88
<b>Total</b>	\$44,884,288.00	\$0.00	\$44,884,288.00	\$18,735,464.12	\$26,148,823.88
<p style="text-align: center;">             PEDRO RAMO OSUNA LOPEZ            DIRECTOR GENERAL            DAVID RICARDO LOMAS CARDENAS         </p>					
<p style="text-align: center;">             FRANCISCO MARTIN ACEVEDO BURGOIN            DIR. DE ADMINISTRACION Y FINANZAS            DIR. MAURICIO CITAL MORA         </p>					
<p style="text-align: center;">             DIR. PLANEAC. Y SEGUIMIENTO OPERATIVO            JUAN JESUS AMADOR BELTRAN            RESP. RAMO 33 FAETA         </p>					



# INSTITUTO ESTATAL DE EDUCACIÓN PARA ADULTOS

## BAJA CALIFORNIA SUR

### Estado Analítico del Ejercicio Presupuesto de Egresos

#### Clasificación por Objeto del Gasto (Capítulo y Concepto)

Usr: Francisco  
Rep: rptEstadoPresupuestoEgresos\_CP\_CTO

Fecha y hora de Impresión: 28/jul./2020 09:54 a. m.

Concepto	Egresos					
	Aprobado 1	Ampliaciones / (Reducciones) 2	Modificado 3=(1+2)	Devengado 4	Pagado 5	Subejercicio 6 = (3 - 4)
<b>SERVICIOS PERSONALES</b>	<b>\$31,517,713.56</b>	<b>\$0.00</b>	<b>\$31,517,713.56</b>	<b>\$13,548,121.78</b>	<b>\$13,548,121.78</b>	<b>\$17,969,591.78</b>
REMUNERACIONES AL PERSONAL DE CARÁCTER PERMANENTE	\$8,592,880.00	\$0.00	\$8,592,880.00	\$4,261,288.98	\$4,261,288.98	\$4,331,591.02
REMUNERACIONES AL PERSONAL DE CARÁCTER TRANSITORIO	\$1,239,979.16	\$0.00	\$1,239,979.16	\$633,006.32	\$633,006.32	\$606,972.84
REMUNERACIONES ADICIONALES Y ESPECIALES	\$5,584,537.40	\$0.00	\$5,584,537.40	\$2,376,457.26	\$2,376,457.26	\$3,208,080.14
SEGURIDAD SOCIAL	\$2,390,236.00	\$0.00	\$2,390,236.00	\$1,202,597.94	\$1,202,597.94	\$1,187,638.06
OTRAS PRESTACIONES SOCIALES Y ECONÓMICAS	\$13,662,081.00	\$0.00	\$13,662,081.00	\$5,062,771.28	\$5,062,771.28	\$8,599,309.72
PAGO DE ESTÍMULOS A SERVIDORES PÚBLICOS	\$48,000.00	\$0.00	\$48,000.00	\$12,000.00	\$12,000.00	\$36,000.00
<b>MATERIALES Y SUMINISTROS</b>	<b>\$1,769,461.44</b>	<b>\$0.00</b>	<b>\$1,769,461.44</b>	<b>\$453,801.50</b>	<b>\$453,801.50</b>	<b>\$1,315,659.94</b>
MATERIALES DE ADMINISTRACIÓN, EMISIÓN DE DOCUMENTOS	\$207,070.00	\$0.00	\$207,070.00	\$44,279.18	\$44,279.18	\$162,790.82
ALIMENTOS Y UTENSILIOS	\$32,000.00	\$0.00	\$32,000.00	\$8,383.08	\$8,383.08	\$23,616.92
COMBUSTIBLES, LUBRICANTES Y ADITIVOS	\$1,520,391.44	\$0.00	\$1,520,391.44	\$400,777.32	\$400,777.32	\$1,119,614.12
VESTUARIO, BLANCOS, PRENDAS DE PROTECCIÓN Y ARTÍCULOS	\$10,000.00	\$0.00	\$10,000.00	\$361.92	\$361.92	\$9,638.08
<b>SERVICIOS GENERALES</b>	<b>\$5,148,764.00</b>	<b>\$0.00</b>	<b>\$5,148,764.00</b>	<b>\$1,818,455.84</b>	<b>\$1,818,455.84</b>	<b>\$3,330,308.16</b>
SERVICIOS BÁSICOS	\$820,100.00	\$0.00	\$820,100.00	\$201,722.55	\$201,722.55	\$618,377.45
SERVICIOS DE ARRENDAMIENTO	\$1,594,300.00	\$0.00	\$1,594,300.00	\$781,495.86	\$781,495.86	\$812,804.14
SERVICIOS PROFESIONALES, CIENTÍFICOS, TÉCNICOS Y OTROS	\$1,424,564.00	\$0.00	\$1,424,564.00	\$577,964.30	\$577,964.30	\$846,599.70
SERVICIOS FINANCIEROS, BANCARIOS Y COMERCIALES	\$44,900.00	\$0.00	\$44,900.00	\$23,443.97	\$23,443.97	\$21,456.03
SERVICIOS DE INSTALACIÓN, REPARACIÓN, MANTENIMIENTO	\$588,000.00	\$0.00	\$588,000.00	\$188,015.95	\$188,015.95	\$399,984.05
SERVICIOS DE TRASLADOS Y VIÁTICOS	\$452,700.00	\$0.00	\$452,700.00	\$45,663.21	\$45,663.21	\$407,036.79
SERVICIOS OFICIALES	\$154,200.00	\$0.00	\$154,200.00	\$150.00	\$150.00	\$154,050.00
OTROS SERVICIOS GENERALES	\$70,000.00	\$0.00	\$70,000.00	\$0.00	\$0.00	\$70,000.00
<b>TRANSFERENCIAS, ASIGNACIONES, SUBSIDIOS Y OTROS</b>	<b>\$6,448,349.00</b>	<b>\$0.00</b>	<b>\$6,448,349.00</b>	<b>\$2,915,085.00</b>	<b>\$2,915,085.00</b>	<b>\$3,533,264.00</b>
AYUDAS SOCIALES	\$6,448,349.00	\$0.00	\$6,448,349.00	\$2,915,085.00	\$2,915,085.00	\$3,533,264.00

PEDRO GRACIANO ROSINA LOPEZ  
DIRECTOR GENERAL

DAVID RICARDO LOMÁS CARDENAS  
JEFE DE LA OFICINA DE RECURSOS FINANCIEROS

LIC. LUZ ARIADNA BONILLA SANDEZ  
RESP. PPTO RAMO XI Y PPTO ESTATAL

FRANCISCO MARTIN ALOVEDO BURGOIN  
DIR. DE ADMINISTRACION Y FINANZAS

MAURICIO CITAL MORA  
DIR. PLANEAC. Y SEG. OPERATIVO

JUAN JESUS AMADOR BELTRAN  
RESP. RAMO 63 FAETA



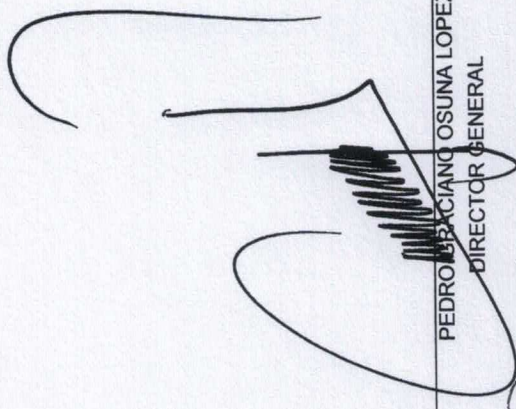
**INSTITUTO ESTATAL DE EDUCACIÓN PARA ADULTOS**  
**BAJA CALIFORNIA SUR**


**Estado Analítico del Ejercicio Presupuesto de Egresos**  
**Clasificación por Objeto del Gasto (Capítulo y Concepto)**


Usr: Francisco  
 Rep: rptEstadoPresupuestoEgresos\_CP\_CTO


Fecha y hora de Impresión 28/jul./2020 09:54 a. m.


Concepto	Egresos					Subejercicio 6 = ( 3 - 4 )
	Aprobado 1	Ampliaciones / (Reducciones) 2	Modificado 3=(1+2)	Devengado 4	Pagado 5	
	\$44,884,288.00	\$0.00	\$44,884,288.00	\$18,735,464.12	\$18,735,464.12	\$26,148,823.88
<b>Total del Gasto</b>						


  
 PEDRO ESPINOZA OSUNA LOPEZ  
 DIRECTOR GENERAL

  
 DAVID RICARDO LOMAS CARDENAS  
 JEFE DE LA OFICINA DE RECURSOS FINANCIEROS

  
 LIC. LUZ ARIADNA BONILLA SANDEZ  
 RESP. PPTO RAMO XI Y PPTO ESTATAL

  
 FRANCISCO MARTIN ACEVEDO BURGOIN  
 DIR. DE ADMINISTRACION Y FINANZAS

  
 MAURICIO CITAL MORA  
 DIR. PLANEAC. Y SEG. OPERATIVO

  
 JUAN JESUS AMADOR BELTRAN  
 RESP. RAMO 38 FAETA



**INSTITUTO ESTATAL DE EDUCACIÓN PARA ADULTOS**  
**BAJA CALIFORNIA SUR**

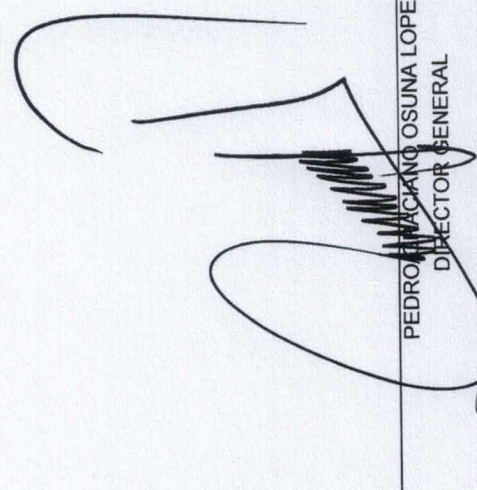
**Estado Analítico del Ejercicio Presupuesto de Egresos**  
**Clasificación Funcional (Finalidad y Función)**

Usr: Francisco  
 Rep: rptEstadoPresupuestoEgresos\_FN3

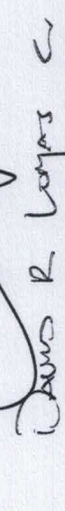
Del 01/ene./2020 Al 30/jun./2020

Fecha y hora de Impresión 28/jul./2020  
 09:55 a. m.


Concepto	Egresos					Subejercicio 6 = ( 3 - 4 )
	Aprobado 1	Ampliaciones / (Reducciones) 2	Modificado 3=(1+2)	Devengado 4	Pagado 5	
DESARROLLO SOCIAL	\$44,884,288.00	\$0.00	\$44,884,288.00	\$18,735,464.12	\$18,735,464.12	\$26,148,823.88
EDUCACIÓN	\$44,884,288.00	\$0.00	\$44,884,288.00	\$18,735,464.12	\$18,735,464.12	\$26,148,823.88
<b>Gasto</b>	<b>\$44,884,288.00</b>	<b>\$0.00</b>	<b>\$44,884,288.00</b>	<b>\$18,735,464.12</b>	<b>\$18,735,464.12</b>	<b>\$26,148,823.88</b>



PEDRO MACHADO OSUNA LOPEZ  
 DIRECTOR GENERAL



DAVID RICARDO LOMAS CARDENAS  
 JEFE DE LA OFICINA DE RECURSOS FINANCIEROS




LIC. LUZ ARIADNA BONILLA SANDEZ  
 RESP. PPTO RAMO XI Y PPTO ESTATAL



FRANCISCO MARTIN ACEVEDO BURGOIN  
 DIR. DE ADMINISTRACION Y FINANZAS



VICTOR MAURICIO CITAL MORA  
 DIR. PLANEAC. Y SEG. OPERATIVO



JUAN JESUS AMADOR BELTRAN  
 RESP. RAMO 33 FAETA



**INSTITUTO ESTATAL DE EDUCACIÓN PARA ADULTOS  
BAJA CALIFORNIA SUR  
Endeudamiento Neto**

Del 01/jun./2020 Al 30/jun./2020

Usr: Francisco  
Rep: rptEndeudamientoNeto

Fecha y hora de Impresión | 28/jul./2020  
09:55 a. m.

Identificación de Crédito o Instrumento	Contratación/Colocación	Amortización	Endeudamiento Neto
	A	B	C=A-B
<b>Créditos Bancarios</b>			
Total Créditos Bancarios	\$0.00	\$0.00	\$0.00
<b>Otros Instrumentos de Deuda</b>			
Total Otros Instrumentos de Deuda	\$0.00	\$0.00	\$0.00
<b>Total</b>	<b>\$0.00</b>	<b>\$0.00</b>	<b>\$0.00</b>

\_\_\_\_\_  
PEDRO FRANCISCO OSUNA LOPEZ  
DIRECTOR GENERAL

\_\_\_\_\_  
DAVID RICARDO LOMAS CARDENAS  
JEFE DE LA OFICINA DE RECURSOS FINANCIEROS

\_\_\_\_\_  
LIC. LUZ ARIADNA BONILLA SANDEZ  
RESP.PPTO RAMO XI Y PPTO ESTATAL

\_\_\_\_\_  
FRANCISCO MARTIN ACEVEDO BURGOIN  
DIR. DE ADMINISTRACION Y FINANZAS

\_\_\_\_\_  
LIC. MAURICIO CITAL MORA  
DIR. PLANEAC. Y SEG. OPERATIVO

\_\_\_\_\_  
JUAN JESUS AMADOR BELTRAN  
RESP. RAMO 33 FAETA




**INSTITUTO ESTATAL DE EDUCACIÓN PARA ADULTOS  
BAJA CALIFORNIA SUR  
Intereses de la Deuda  
Del 01/jun./2020 Al 30/jun./2020**


Usr: Francisco  
Rep: rptInteresesdeLaDeuda


Fecha y hora de Impresión | 28/jul./2020  
09:56 a. m.


Identificación de Crédito o Instrumento	Devengado	Pagado
<b>Créditos Bancarios</b>		
Total de Intereses de Créditos Bancarios	\$0.00	\$0.00
<b>Otros Instrumentos de Deuda</b>		
Total de Intereses de Otros Instrumentos de Deuda	\$0.00	\$0.00


  
PEDRO GRANADOS OSUNA LOPEZ  
DIRECTOR GENERAL

  
DAVID RICARDO LOMAS CARDENAS  
JEFE DE LA OFICINA DE RECURSOS FINANCIEROS

  
LIC. LUZ ARIADNA BONILLA SANDEZ  
RESP.PPTO RAMO XI Y PPTO ESTATAL

  
FRANCISCO MARTIN ACEVEDO BURGOIN  
DIR. DE ADMINISTRACION Y FINANZAS

  
LIC. MAURICIO CITAL MORA  
DIR. PLANEAC. Y SEG. OPERATIVO

  
JUAN JESUS AMADOR BELTRAN  
RESP. RAMO 33 FAETA



**INSTITUTO ESTATAL DE EDUCACIÓN PARA ADULTOS  
BAJA CALIFORNIA SUR  
Flujo Operacional**

**Del 01/ene./2020 al 30/jun./2020**

Usr: Francisco  
Rep: rptFlujoOperacional

Fecha y hora de Impresión | 28/jul./2020  
09:59 a. m.

DISPONIBILIDAD AL 1 DE ENERO DE 2020			
INGRESOS Y OTROS BENEFICIOS			
PARTICIPACIONES, APORTACIONES, CONVENIOS, INCENTIVOS DERIVADOS DE LA COLABORACIÓN		\$21,778,136.00	
INGRESOS FINANCIEROS		\$691.52	
TOTAL INGRESOS Y OTROS BENEFICIOS			<u>\$21,778,827.52</u>
			<u>\$21,778,827.52</u>
GASTOS Y OTRAS PERDIDAS			
SERVICIOS PERSONALES		\$13,548,121.78	
MATERIALES Y SUMINISTROS		\$453,801.50	
SERVICIOS GENERALES		\$1,818,455.84	
AYUDAS SOCIALES		\$2,915,085.00	
			\$18,735,464.12
DISPONIBILIDAD AL 30 DE JUNIO DE 2020			<u>\$3,043,363.40</u>
INTEGRACIÓN DE DISPONIBILIDAD AL 30 DE JUNIO DE 2020			
CUENTAS DE BALANCE DEUDORA			
BANCOS/TESORERÍA		\$3,988,300.81	
DEPÓSITOS DE FONDOS DE TERCEROS EN GARANTÍA Y/O ADMINISTRACIÓN		\$18,421.49	
OTROS EFECTIVOS Y EQUIVALENTES		-\$0.86	
CUENTAS POR COBRAR A CORTO PLAZO		\$33,950.40	
DEUDORES DIVERSOS POR COBRAR A CORTO PLAZO		\$58,581.82	
TERRENOS		\$1,013,980.00	
MOBILIARIO Y EQUIPO DE ADMINISTRACIÓN		\$8,082,091.54	
VEHÍCULOS Y EQUIPO DE TRANSPORTE		\$4,183,893.19	
MAQUINARIA, OTROS EQUIPOS Y HERRAMIENTAS		\$894,587.64	
			\$18,273,806.03
CUENTAS DE BALANCE ACREADORAS			
SERVICIOS PERSONALES POR PAGAR A CORTO PLAZO		\$91,481.99	
RETENCIONES Y CONTRIBUCIONES POR PAGAR A CORTO PLAZO		\$481,789.50	
OTROS PASIVOS CIRCULANTES		\$66,196.95	
RESULTADOS DE EJERCICIOS ANTERIORES		\$66,643.22	
			\$706,111.66
			<u>\$17,567,694.37</u>

PEDRO GERTRUANO OSUNA LOPEZ  
DIRECTOR GENERAL

FRANCISCO MARTIN ACEVEDO BURGOIN  
DIR. DE ADMINISTRACION Y FINANZAS

DAVID RICARDO LOMAS CARDENAS

DAVID RICARDO LOMAS CARDENAS  
JEFE DE LA OFICINA DE RECURSOS FINANCIEROS

LIC. MAURICIO CITAL MORA  
DIR. PLANEAC. Y SEG. OPERATIVO

LIC. LUZ ARIADNA BONILLA SANDEZ

RESP. PPTO RAMO XI Y PPTO ESTATAL

JUAN JESUS AMADOR BELTRAN  
RESP. RAMO 38 FAETA



**INSTITUTO ESTATAL DE EDUCACIÓN PARA ADULTOS**  
**BAJA CALIFORNIA SUR**  
**Gasto por Categoría Programática**  
**Del 01/ene./2020 Al 30/jun./2020**


Fecha y hora de Impresión | 28/jul./2020 09:57 a. m.


Usu: Francisco  
 Rep: rptEstadoPresupuestoEgresos\_PC

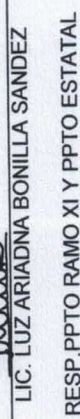
Concepto	Egresos					Subejercicio 6 = ( 3 - 4 )
	Aprobado 1	Ampliaciones / (Reducciones) 2	Modificado 3=(1+2)	Devengado 4	Pagado 5	
<b>Subsidios: Sector Social y Privado o Entidades Federales</b>						
Sujetos a Reglas de Operación	\$44,884,288.00	\$0.00	\$44,884,288.00	\$18,735,464.12	\$18,735,464.12	\$26,148,823.88
Subsidios: Sector Social y Privado o Entidades Federativa	\$44,884,288.00	\$0.00	\$44,884,288.00	\$18,735,464.12	\$18,735,464.12	\$26,148,823.88
<b>Total del Gasto</b>	<b>\$44,884,288.00</b>	<b>\$0.00</b>	<b>\$44,884,288.00</b>	<b>\$18,735,464.12</b>	<b>\$18,735,464.12</b>	<b>\$26,148,823.88</b>


ogramas

**Subsidios: Sector Social y Privado o Entidades Federales**  
 Sujetos a Reglas de Operación  
 Subsidios: Sector Social y Privado o Entidades Federativa


  
 PEDRO G. MACÍAS OSUNA LOPEZ  
 DIRECTOR GENERAL

  
 DAVID RICARDO LOMAS CARDENAS  
 JEFE DE LA OFICINA DE RECURSOS FINANCIEROS

  
 LIC. LUZ ARIADNA BONILLA SANDEZ  
 RESP. PPTO RAMO XI Y PPTO ESTATAL

  
 FRANCISCO MARTÍN ACEVEDO BURGAIN  
 DIR. DE ADMINISTRACION Y FINANZAS

  
 MAURICIO CITAL MORA  
 DIR. PLANEAC. Y SEG. OPERATIVO

  
 JUAN JESUS AMADOR BELTRAN  
 RESP. RAMO 83 FAETA



# INSTITUTO ESTATAL DE EDUCACIÓN PARA ADULTOS

## BAJA CALIFORNIA SUR Indicadores de Postura Fiscal del 01/ene./2020 al 30/jun./2020


Usu: Francisco  
Rep: rptIndicadoresPosturaFiscal


Fecha y hora de Impresión | 28/jul./2020  
09:56 a. m.


Concepto	Estimado	Devengado	Pagado
<b>I. Ingresos Presupuestarios (I=1+2)</b>	<b>\$44,884,288.00</b>	<b>\$21,778,136.00</b>	<b>\$21,778,136.00</b>
1. Ingresos del Gobierno de la Entidad Federativa	\$44,884,288.00	\$21,778,136.00	\$21,778,136.00
2. Ingresos del Sector Paraestatal	\$0.00	\$0.00	\$0.00
<b>II. Egresos Presupuestarios (II=3+4)</b>	<b>\$44,884,288.00</b>	<b>\$18,735,464.12</b>	<b>\$18,735,464.12</b>
3. Egresos del Gobierno de la Entidad Federativa	\$44,884,288.00	\$18,735,464.12	\$18,735,464.12
4. Egresos del Sector Paraestatal	\$0.00	\$0.00	\$0.00
<b>III. Balance Presupuestario (Superávit o Déficit) (III = I - II)</b>	<b>\$0.00</b>	<b>\$3,042,671.88</b>	<b>\$3,042,671.88</b>

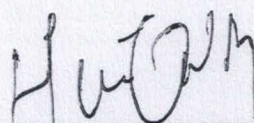
Concepto	Estimado	Devengado	Pagado
<b>III. Balance Presupuestario (Superávit o Déficit)</b>	<b>\$0.00</b>	<b>\$3,042,671.88</b>	<b>\$3,042,671.88</b>
<b>IV. Intereses, Comisiones y Gastos de la Deuda</b>	<b>\$0.00</b>	<b>\$0.00</b>	<b>\$0.00</b>
<b>V. Balance Primario ( Superávit o Déficit) (V= III - IV)</b>	<b>\$0.00</b>	<b>\$3,042,671.88</b>	<b>\$3,042,671.88</b>


Concepto	Estimado	Devengado	Pagado
<b>A. Financiamiento</b>	<b>\$0.00</b>	<b>\$0.00</b>	<b>\$0.00</b>
<b>B. Amortización de la deuda</b>	<b>\$0.00</b>	<b>\$0.00</b>	<b>\$0.00</b>
<b>C. Endeudamiento ó desendeudamiento (C = A - B)</b>	<b>\$0.00</b>	<b>\$0.00</b>	<b>\$0.00</b>


  
 PEDRO GERARDO OSUNA LOPEZ  
 DIRECTOR GENERAL

  
 DAVID RICARDO LOMAS CARDENAS  
 JEFE DE LA OFICINA DE RECURSOS FINANCIEROS



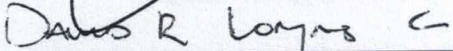



  
 LIC. LUZ ARIADNA BONILLA SANDEZ  
 RESP. PPTO RAMO XI Y PPTO ESTATAL

  
 FRANCISCO MARTIN ACEVEDO BURGOIN  
 DIR. DE ADMINISTRACION Y FINANZAS

  
 LIC. MAURICIO CITAL MORA  
 DIR. PLANEAC. Y SEG. OPERATIVO

  
 JUAN JESUS AMADOR BELTRAN  
 RESP. RAMO 37 FAETA

Indicador	Resultado	Parametro
<b>01.- LIQUIDEZ (Activo Circulante / Pasivo a Circulante)</b>		
\$4,099,253.66 / \$1,225,638.75 Se dispone de 3.34 de activo circulante para pagar cada \$1.00 de obligaciones a corto plazo. Por lo que se cuenta con liquidez.	3.34	a) Positivo = mayor de 1.1 veces b) Aceptable = de 1.0 a 1.1 veces c) No aceptable = menor a 1.0 veces
<b>02.- MÁRGEN DE SEGURIDAD ( (Activo Circulante - Pasivo Circulante) / Pasivo Circulante)</b>		
(\$4,099,253.66 - \$1,225,638.75 ) / \$1,225,638.75 Se cuenta con un nivel positivo de margen de seguridad para solventar contingencias.	234.45	a) Positivo = mayor a 35% b) Aceptable = de 0% a 35% c) No aceptable = menor a 0%
<b>03.- CARGA DE DEUDA (Amortizaciones de Pasivos / Gasto Total)</b>		
(\$26,994,820.79 / \$18,735,464.12 ) La carga de la deuda fue 26,994,820.79 que representa el 144.08%	144.08	
<b>04.- SOLVENCIA (Pasivo Total / Activo Total)</b>		
\$1,225,638.75 / \$18,273,806.03 Se cuenta con un nivel positivo de solvencia para cumplir con sus compromisos a largo plazo.	6.70	a) Positivo = mayor a 35% b) Aceptable = de 0% a 35% c) No aceptable = menor a 0%
<b>05.- AUTONOMÍA FINANCIERA (Ingresos Propios / Ingresos Totales)</b>		
\$21,778,827.52 / \$21,778,827.52 El resultado refleja el porcentaje de los ingresos propios, por lo que se cuenta con autonomía financiera.	100.00	a) Positivo = mayor o igual a 50% b) No aceptable = menor a 50%
<b>06.- AUTONOMÍA FINANCIERA PARA CUBRIR EL GASTO CORRIENTE (Ingresos Propios / Gasto Corriente)</b>		
\$21,778,827.52 / \$18,735,464.12 El gasto corriente es cubierto en un 116.24% con recursos propios, por lo cual se cuenta con un nivel positivo de autonomía financiera, para cubrir su gasto corriente.	116.24	a) Positivo = mayor al 55% b) Aceptable = 45% al 55% c) No aceptable = menor al 45%
<b>07.- REALIZACIÓN DE INVERSIONES, SERVICIOS Y BENEFICIO SOCIAL (Gasto de capital / Otros Ingresos)</b>		
	0.00	a) Positivo = mayor al 70% b) Aceptable = 60% al 70% c) No aceptable = menor al 60%
<b>08.- RESULTADO FINANCIERO ((Saldo Inicial + Ingresos Totales) / Gasto Total)</b>		
\$2,761,301.84 + \$21,778,827.52 / \$18,735,464.12 NO se cuenta con un nivel aceptable de equilibrio financiero en la administración de los recursos.	1.31	a) Positivo = 1.07 al 1.18 b) Aceptable = 1 a 1.06 c) No aceptable = menor a 1 o mayor a 1.18
<b>09.- PROPORCIÓN DEL GASTO CORRIENTE SOBRE EL GASTO TOTAL (Gasto corriente / Gasto Total)</b>		
\$18,735,464.12 / \$18,735,464.12 El gasto corriente representan el 100.00% del gasto total.	100.00	
<b>10.- PROPORCIÓN DE LOS SERVICIOS PERSONALES S/GASTO CORRIENTES(Serv. Personales/Gto. corrientes)</b>		

Indicador	Resultado	Parametro
\$13,548,121.78 / \$18,735,464.12 Los servicios personales representan el 72.31 % del gasto corriente.	72.31	
 PEDRO GRACIANO OSUNA LOPEZ DIRECTOR GENERAL	 FRANCISCO MARTIN ACEVEDO BURGOIN DIR. DE ADMINISTRACION Y FINANZAS	
 DAVID RICARDO LOMAS CARDENAS JEFE DE LA OFICINA DE RECURSOS FINANCIEROS	 LIC. MAURICIO CITAL MORA DIR. PLANEAC. Y SEG. OPERATIVO	
 LIC. LUZ ARIADNA BONILLA SANDEZ RESP. PPTO RAMO XI Y PPTO ESTATAL	 JUAN JESUS AMADOR BELTRAN RESP. RAMO 33 FAETA	



**INSTITUTO ESTATAL DE EDUCACIÓN PARA ADULTOS  
BAJA CALIFORNIA SUR  
Proporción Gasto Programable  
Al 30/jun./2020**

Usr: Francisco  
Rep: rptIndicadoresFinancieros

Fecha y hora de Impresión | 28/jul./2020  
09:58 a. m.

**PRESUPUESTO  
INDICADORES DE GASTO**

Nombre del Indicador:

Proporción Gasto Programable

Objetivo del Indicador:

Determinar la participación del gasto programable con respecto al total de egresos

Variables que intervienen:

TGP=Total de Gasto Programable TE=Total de Egreso

Unidad de Medida:

Porcentaje

Base de Comparación

Presupuesto de Egresos de ejercicios anteriores


Formula:

$$\frac{\text{TGP}}{\text{TE}} \times 100$$

Medios de Verificación:

Presupuesto de Egresos o Cuenta Pública

	Miles de pesos	Indicador
TGP	\$18,735,464.00	41.74 %
TE	\$44,884,288.00	






INSTITUTO ESTATAL DE EDUCACIÓN PARA ADULTOS  
BAJA CALIFORNIA SUR

Proporción Gasto Programable

Al 30/jun./2020


Usr: Francisco  
Rep: rptIndicadoresFinancieros

Fecha y hora de Impresión | 28/jul./2020  
09:58 a. m.




---

PEDRO FRANCISCO OSUNA LOPEZ  
DIRECTOR GENERAL




---

DAVID RICARDO LOMAS CARDENAS  
JEFE DE LA OFICINA DE RECURSOS FINANCIEROS




---

LIC. LUZ ARIADNA BONILLA SANDEZ  
RESP.PPTO RAMO XI Y PPTO ESTATAL




---

FRANCISCO MARTIN ACEVEDO BURGOIN  
DIR. DE ADMINISTRACION Y FINANZAS



---

LIC. MAURICIO CITAL MORA  
DIR.PLANEAC.Y SEG. OPERATIVO



---

JUAN JESUS AMADOR BELTRAN  
RESP. RAMO 33 FAETA



INSTITUTO ESTATAL DE EDUCACIÓN PARA ADULTOS  
BAJA CALIFORNIA SUR  
Proporción Gasto de Operación (corriente)  
Al 30/jun./2020

Usr: Francisco  
Rep: rptIndicadoresFinancieros

Fecha y hora de Impresión | 28/jul./2020  
09:59 a. m.

PRESUPUESTO  
INDICADORES DE GASTO

Nombre del Indicador:

Proporción Gasto de Operación (corriente)

Objetivo del Indicador:

Determinar la participación del gasto de operacion con respecto al total de egresos

Variables que intervienen:

TGO= Total de Gasto de Operación(corriente) TE= Total de Egresos

Unidad de Medida:

Porcentaje

Base de Comparación

Presupuesto de Egresos de ejercicios anteriores


Formula:

$$\frac{TGO}{TE} \times 100$$

Medios de Verificación:

Presupuesto de Egresos o Cuenta Pública

	Miles de pesos	Indicador
TGO	\$18,735,464.00	41.74 %
TE	\$44,884,288.00	





INSTITUTO ESTATAL DE EDUCACIÓN PARA ADULTOS  
BAJA CALIFORNIA SUR

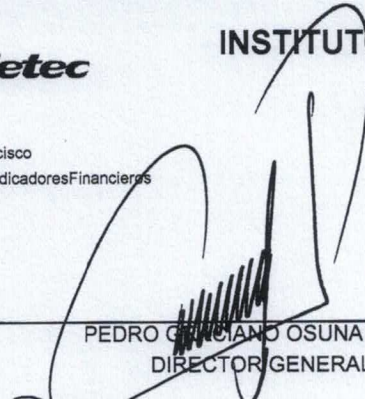
Proporción Gasto de Operación (corriente)

Al 30/jun./2020

Usu: Francisco

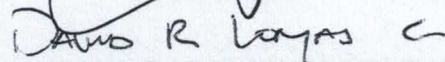
Rep: rptIndicadoresFinancieros

Fecha y hora de Impresión | 28/jul./2020  
09:59 a. m.




---

PEDRO GUADALUPE OSUNA LOPEZ  
DIRECTOR GENERAL




---

DAVID RICARDO LOMAS CARDENAS  
JEFE DE LA OFICINA DE RECURSOS FINANCIEROS




---

LIC. LUZ ARIADNA BONILLA SANDEZ  
RESP. PPTO RAMO XI Y PPTO ESTATAL




---

FRANCISCO MARTIN ACEVEDO BURGOIN  
DIR. DE ADMINISTRACION Y FINANZAS



---

MAURICIO CITAL MORA  
DIR. PLANEAC. Y SEG. OPERATIVO



---

JUAN JESUS AMADOR BELTRAN  
RESP. RAMO 33 FAETA



INSTITUTO ESTATAL DE EDUCACIÓN PARA ADULTOS  
BAJA CALIFORNIA SUR  
Servicios Personales en el Gasto de Operación  
Al 30/jun./2020

Usu: Francisco  
Rep: rptIndicadoresFinancieros

Fecha y hora de Impresión 28/jul./2020 09:59 a. m.

PRESUPUESTO  
INDICADORES DE GASTO

Nombre del Indicador:

Servicios Personales en el Gasto de Operación

Objetivo del Indicador:

Determinar la participación de los servicios personales con respecto al total de gastos de operación

Variables que intervienen:

SP= Servicios Personales TGO= Total de Gastos de Operación  
(corriente)

Unidad de Medida:

Porcentaje

Base de Comparación

Presupuesto de Egresos de ejercicios anteriores


Formula:

$$\frac{SP}{TGO} \times 100$$

Medios de Verificación:

Presupuesto de Egresos o Cuenta Pública

	Miles de pesos	Indicador
SP	\$13,548,122.00	72.31 %
TGO	\$18,735,464.00	






INSTITUTO ESTATAL DE EDUCACIÓN PARA ADULTOS  
BAJA CALIFORNIA SUR

Servicios Personales en el Gasto de Operación

Al 30/jun./2020


Usr: Francisco  
Rep: rptIndicadoresFinancieros

Fecha y hora de Impresión | 28/jul./2020  
09:59 a. m.




---

PEDRO GERARDO OSUNA LOPEZ  
DIRECTOR GENERAL




---

FRANCISCO MARTIN ACEVEDO BURGOIN  
DIR. DE ADMINISTRACION Y FINANZAS




---

DAVID RICARDO LOMAS CARDENAS  
JEFE DE LA OFICINA DE RECURSOS FINANCIEROS




---

LIC. MAURICIO CITAL MORA  
DIR. PLANEAC. Y SEG. OPERATIVO



---

LIC. LUZ ARIADNA BONILLA SANDEZ  
RESP. PPTO RAMO XI Y PPTO ESTATAL



---

JUAN JESUS AMADOR BELTRAN  
RESP. RAMO 35 FAETA



**INSTITUTO ESTATAL DE EDUCACIÓN PARA ADULTOS  
BAJA CALIFORNIA SUR  
Proporción de los Servicios Personales  
Al 30/jun./2020**

Usu: Francisco  
Rep: rptIndicadoresFinancieros

Fecha y hora de Impresión | 28/jul./2020  
09:59 a. m.

**PRESUPUESTO  
INDICADORES DE GASTO**

Nombre del Indicador:

Proporción de los Servicios Personales

Objetivo del Indicador:

Determinar la participación de los servicios personales con respecto al total de egresos

Variables que intervienen:

SP= Servicios Personales TE= Total de Egresos

Unidad de Medida:

Porcentaje

Base de Comparación

Presupuesto de Egresos de ejercicios anteriores


Formula:

$$\frac{SP}{TE} \times 100$$

Medios de Verificación:

Presupuesto de Egresos o Cuenta Pública

	Miles de pesos	Indicador
SP	\$18,735,464.00	41.74 %
TE	\$44,884,288.00	






**INSTITUTO ESTATAL DE EDUCACIÓN PARA ADULTOS  
BAJA CALIFORNIA SUR**

**Proporción de los Servicios Personales**

**Al 30/jun./2020**

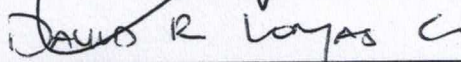
Usr: Francisco  
Rep: rptIndicadoresFinancieros

Fecha y hora de Impresión | 28/jul./2020  
09:59 a. m.



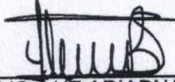
---

PEDRO GERTRUDIANO OSUNA LOPEZ  
DIRECTOR GENERAL




---

DAVID RICARDO LOMAS CARDENAS  
JEFE DE LA OFICINA DE RECURSOS FINANCIEROS




---

LIC. LUZ ARIADNA BONILLA SANDEZ  
RESP. PPTO RAMO XI Y PPTO ESTATAL




---

FRANCISCO MARTIN ACEVEDO BURGAIN  
DIR. DE ADMINISTRACION Y FINANZAS



---

LIC. MAURICIO CITAL MORA  
DIR. PLANEAC. Y SEG. OPERATIVO



---

JUAN JESUS AMOR BELTRAN  
RESP. RAMO 33 FAETA

**INSTITUTO ESTATAL DE EDUCACIÓN PARA ADULTOS**  
**BAJA CALIFORNIA SUR**

Estado del Ejercicio del Presupuesto por Fuente de Financiamiento - Proyecto/Proceso - Unidad Administrativa Al 30/jun./2020



Ucr: Francisco  
 Rep: rptEstadoPresupuestoEgresos\_FF\_PY\_LIA

Fecha y hora de Impresión | 28/jul./2020 | 10:08 a. m.

Fuente Financiamiento	Proyecto/ Proceso	Unidad Administrativa	Objeto del Gasto	Aprobado	Ampliaciones / (Reducciones)	Presupuesto Vigente	Comprometido	Presupuesto Disponible para Comprometer	Devengado	Comprometido No Devengado	Presupuesto Sin Devengar	Ejercido	Pagado	Cuentas por Pagar Deuda
5R11	RAMO ADMINISTRATIVO 11													
01AD	ATENCIÓN A LA DEMANDA													
01	DIRECCIÓN GENERAL													
4000	TRANSFERENCIAS, ASIGNAC			\$2,363,293.00	-\$596,000.00	\$1,767,293.00	\$1,372,405.00	\$394,888.00	\$1,372,405.00	\$0.00	\$394,888.00	\$1,372,405.00	\$1,372,405.00	\$0.00
4400	AYUDAS SOCIALES			\$2,363,293.00	-\$596,000.00	\$1,767,293.00	\$1,372,405.00	\$394,888.00	\$1,372,405.00	\$0.00	\$394,888.00	\$1,372,405.00	\$1,372,405.00	\$0.00
4410	Ayudas sociales a personas			\$2,363,293.00	-\$596,000.00	\$1,767,293.00	\$1,372,405.00	\$394,888.00	\$1,372,405.00	\$0.00	\$394,888.00	\$1,372,405.00	\$1,372,405.00	\$0.00
4411	Ayudas sociales a personas			\$2,363,293.00	-\$596,000.00	\$1,767,293.00	\$1,372,405.00	\$394,888.00	\$1,372,405.00	\$0.00	\$394,888.00	\$1,372,405.00	\$1,372,405.00	\$0.00
5R11	01AD	01	DIRECCIÓN GENERAL	\$2,363,293.00	-\$596,000.00	\$1,767,293.00	\$1,372,405.00	\$394,888.00	\$1,372,405.00	\$0.00	\$394,888.00	\$1,372,405.00	\$1,372,405.00	\$0.00
02FS	FORMACIÓN													
01	DIRECCIÓN GENERAL													
4000	TRANSFERENCIAS, ASIGNAC			\$792,070.00	-\$60,000.00	\$732,070.00	\$210,000.00	\$522,070.00	\$210,000.00	\$0.00	\$522,070.00	\$210,000.00	\$210,000.00	\$0.00
4400	AYUDAS SOCIALES			\$792,070.00	-\$60,000.00	\$732,070.00	\$210,000.00	\$522,070.00	\$210,000.00	\$0.00	\$522,070.00	\$210,000.00	\$210,000.00	\$0.00
4410	Ayudas sociales a personas			\$792,070.00	-\$60,000.00	\$732,070.00	\$210,000.00	\$522,070.00	\$210,000.00	\$0.00	\$522,070.00	\$210,000.00	\$210,000.00	\$0.00
4411	Ayudas sociales a personas			\$792,070.00	-\$60,000.00	\$732,070.00	\$210,000.00	\$522,070.00	\$210,000.00	\$0.00	\$522,070.00	\$210,000.00	\$210,000.00	\$0.00
5R11	02FS	01	DIRECCIÓN GENERAL	\$792,070.00	-\$60,000.00	\$732,070.00	\$210,000.00	\$522,070.00	\$210,000.00	\$0.00	\$522,070.00	\$210,000.00	\$210,000.00	\$0.00

**INSTITUTO ESTATAL DE EDUCACIÓN PARA ADULTOS**  
**BAJA CALIFORNIA SUR**

Estado del Ejercicio del Presupuesto por Fuente de Financiamiento - Proyecto/Proceso - Unidad Administrativa Al 30/jun./2020



Ucr: Francisco  
 Rep: rptEstadoPresupuestoEgresos\_FF\_PV\_UA

Fecha v | 28/jul./2020  
 hora de Impresión | 10:08 a. m.

Fuente Financiamiento	Proyecto/ Proceso	Unidad Administrativa	Objeto del Gasto	Aprobado	Ampliaciones / (Reducciones)	Presupuesto Vigente	Comprometido	Presupuesto Disponible para Comprometer	Devengado	Comprometido No Devengado	Presupuesto Sin Devengar	Ejercido	Pagado	Cuentas por Pagar Deuda
<b>FORMACIÓN</b>														
				\$792,070.00	-\$60,000.00	\$732,070.00	\$210,000.00	\$522,070.00	\$210,000.00	\$0.00	\$522,070.00	\$210,000.00	\$210,000.00	\$0.00
<b>03AC</b>	<b>ACREDITACIÓN</b>													
<b>01</b>	<b>DIRECCIÓN GENERAL</b>													
	4000	TRANSFERENCIAS, ASIGNAC		\$708,130.00	-\$100,000.00	\$608,130.00	\$164,000.00	\$444,130.00	\$164,000.00	\$0.00	\$444,130.00	\$164,000.00	\$164,000.00	\$0.00
	4400	AYUDAS SOCIALES		\$708,130.00	-\$100,000.00	\$608,130.00	\$164,000.00	\$444,130.00	\$164,000.00	\$0.00	\$444,130.00	\$164,000.00	\$164,000.00	\$0.00
	4410	Ayudas sociales a personas		\$708,130.00	-\$100,000.00	\$608,130.00	\$164,000.00	\$444,130.00	\$164,000.00	\$0.00	\$444,130.00	\$164,000.00	\$164,000.00	\$0.00
	4411	Ayudas sociales a personas		\$708,130.00	-\$100,000.00	\$608,130.00	\$164,000.00	\$444,130.00	\$164,000.00	\$0.00	\$444,130.00	\$164,000.00	\$164,000.00	\$0.00
5R11	03AC	01		\$708,130.00	-\$100,000.00	\$608,130.00	\$164,000.00	\$444,130.00	\$164,000.00	\$0.00	\$444,130.00	\$164,000.00	\$164,000.00	\$0.00
<b>ACREDITACIÓN</b>														
				\$708,130.00	-\$100,000.00	\$608,130.00	\$164,000.00	\$444,130.00	\$164,000.00	\$0.00	\$444,130.00	\$164,000.00	\$164,000.00	\$0.00
<b>04PC</b>	<b>PLAZAS COMUNITARIAS</b>													
<b>01</b>	<b>DIRECCIÓN GENERAL</b>													
	4000	TRANSFERENCIAS, ASIGNAC		\$114,000.00	\$756,000.00	\$870,000.00	\$220,000.00	\$650,000.00	\$220,000.00	\$0.00	\$650,000.00	\$220,000.00	\$220,000.00	\$0.00
	4400	AYUDAS SOCIALES		\$114,000.00	\$756,000.00	\$870,000.00	\$220,000.00	\$650,000.00	\$220,000.00	\$0.00	\$650,000.00	\$220,000.00	\$220,000.00	\$0.00
	4410	Ayudas sociales a personas		\$114,000.00	\$756,000.00	\$870,000.00	\$220,000.00	\$650,000.00	\$220,000.00	\$0.00	\$650,000.00	\$220,000.00	\$220,000.00	\$0.00



**INSTITUTO ESTATAL DE EDUCACIÓN PARA ADULTOS**  
**BAJA CALIFORNIA SUR**  
**Estado del Ejercicio del Presupuesto por Fuente de Financiamiento - Proyecto/Proceso - Unidad Administrativa Al 30/jun./2020**

Fecha y hora de Impresión | 28/jul./2020 | 10:08 a. m.

Ucr: Francisco  
 Rep: rptEstadoPresupuestoEgresos\_FF\_PY\_LUA

Fuente Financiamiento	Proyecto/ Proceso	Unidad Administrativa	Objeto del Gasto	Aprobado	Ampliaciones / (Reducciones)	Presupuesto Vigente	Comprometido	Presupuesto Disponible para Comprometer	Devengado	Comprometido No Devengado	Presupuesto Sin Devengar	Ejercido	Pagado	Cuentas por Pagar Deuda
5R11	04PC	01	4411	Ayudas sociales a personas	\$114,000.00	\$756,000.00	\$870,000.00	\$220,000.00	\$220,000.00	\$0.00	\$650,000.00	\$220,000.00	\$220,000.00	\$0.00
<b>DIRECCIÓN GENERAL</b>				<b>\$114,000.00</b>	<b>\$756,000.00</b>	<b>\$870,000.00</b>	<b>\$220,000.00</b>	<b>\$650,000.00</b>	<b>\$220,000.00</b>	<b>\$0.00</b>	<b>\$650,000.00</b>	<b>\$220,000.00</b>	<b>\$220,000.00</b>	<b>\$0.00</b>
<b>PLAZAS COMUNITARIAS</b>				<b>\$114,000.00</b>	<b>\$756,000.00</b>	<b>\$870,000.00</b>	<b>\$220,000.00</b>	<b>\$650,000.00</b>	<b>\$220,000.00</b>	<b>\$0.00</b>	<b>\$650,000.00</b>	<b>\$220,000.00</b>	<b>\$220,000.00</b>	<b>\$0.00</b>
<b>RAMO ADMINISTRATIVO 11</b>				<b>\$3,977,493.00</b>	<b>\$0.00</b>	<b>\$3,977,493.00</b>	<b>\$1,966,405.00</b>	<b>\$2,011,088.00</b>	<b>\$1,966,405.00</b>	<b>\$0.00</b>	<b>\$2,011,088.00</b>	<b>\$1,966,405.00</b>	<b>\$1,966,405.00</b>	<b>\$0.00</b>
<b>5R33</b>	<b>RAMO GENERAL 33</b>			<b>\$26,734,030.00</b>	<b>\$0.00</b>	<b>\$26,734,030.00</b>	<b>\$11,558,863.26</b>	<b>\$15,175,166.74</b>	<b>\$11,558,863.26</b>	<b>\$0.00</b>	<b>\$15,175,166.74</b>	<b>\$11,558,863.26</b>	<b>\$11,558,863.26</b>	<b>\$0.00</b>
<b>06AR</b>	<b>ADMINISTRACION REGIONAL</b>			<b>\$8,592,880.00</b>	<b>\$0.00</b>	<b>\$8,592,880.00</b>	<b>\$4,261,288.98</b>	<b>\$4,331,591.02</b>	<b>\$4,261,288.98</b>	<b>\$0.00</b>	<b>\$4,331,591.02</b>	<b>\$4,261,288.98</b>	<b>\$4,261,288.98</b>	<b>\$0.00</b>
<b>01</b>	<b>DIRECCIÓN GENERAL</b>			<b>\$8,592,880.00</b>	<b>\$0.00</b>	<b>\$8,592,880.00</b>	<b>\$4,261,288.98</b>	<b>\$4,331,591.02</b>	<b>\$4,261,288.98</b>	<b>\$0.00</b>	<b>\$4,331,591.02</b>	<b>\$4,261,288.98</b>	<b>\$4,261,288.98</b>	<b>\$0.00</b>
<b>1000</b>	<b>SERVICIOS PERSONALES</b>			<b>\$26,734,030.00</b>	<b>\$0.00</b>	<b>\$26,734,030.00</b>	<b>\$11,558,863.26</b>	<b>\$15,175,166.74</b>	<b>\$11,558,863.26</b>	<b>\$0.00</b>	<b>\$15,175,166.74</b>	<b>\$11,558,863.26</b>	<b>\$11,558,863.26</b>	<b>\$0.00</b>
<b>1100</b>	<b>REMUNERACIONES AL PERSONAL</b>			<b>\$8,592,880.00</b>	<b>\$0.00</b>	<b>\$8,592,880.00</b>	<b>\$4,261,288.98</b>	<b>\$4,331,591.02</b>	<b>\$4,261,288.98</b>	<b>\$0.00</b>	<b>\$4,331,591.02</b>	<b>\$4,261,288.98</b>	<b>\$4,261,288.98</b>	<b>\$0.00</b>
<b>1130</b>	<b>Sueldos base al personal permanente</b>			<b>\$8,592,880.00</b>	<b>\$0.00</b>	<b>\$8,592,880.00</b>	<b>\$4,261,288.98</b>	<b>\$4,331,591.02</b>	<b>\$4,261,288.98</b>	<b>\$0.00</b>	<b>\$4,331,591.02</b>	<b>\$4,261,288.98</b>	<b>\$4,261,288.98</b>	<b>\$0.00</b>
<b>1131</b>	<b>Sueldos base al personal permanente</b>			<b>\$8,592,880.00</b>	<b>\$0.00</b>	<b>\$8,592,880.00</b>	<b>\$4,261,288.98</b>	<b>\$4,331,591.02</b>	<b>\$4,261,288.98</b>	<b>\$0.00</b>	<b>\$4,331,591.02</b>	<b>\$4,261,288.98</b>	<b>\$4,261,288.98</b>	<b>\$0.00</b>
<b>1300</b>	<b>REMUNERACIONES ADICIONALES</b>			<b>\$2,088,833.00</b>	<b>\$0.00</b>	<b>\$2,088,833.00</b>	<b>\$1,032,205.06</b>	<b>\$1,056,627.94</b>	<b>\$1,032,205.06</b>	<b>\$0.00</b>	<b>\$1,056,627.94</b>	<b>\$1,032,205.06</b>	<b>\$1,032,205.06</b>	<b>\$0.00</b>
<b>1310</b>	<b>Primas por años de servicios efect</b>			<b>\$212,260.00</b>	<b>\$0.00</b>	<b>\$212,260.00</b>	<b>\$105,467.50</b>	<b>\$106,792.50</b>	<b>\$105,467.50</b>	<b>\$0.00</b>	<b>\$106,792.50</b>	<b>\$105,467.50</b>	<b>\$105,467.50</b>	<b>\$0.00</b>
<b>1311</b>	<b>Primas por años de servicios efect</b>			<b>\$212,260.00</b>	<b>\$0.00</b>	<b>\$212,260.00</b>	<b>\$105,467.50</b>	<b>\$106,792.50</b>	<b>\$105,467.50</b>	<b>\$0.00</b>	<b>\$106,792.50</b>	<b>\$105,467.50</b>	<b>\$105,467.50</b>	<b>\$0.00</b>
<b>1320</b>	<b>Primas de vacaciones, dominical y</b>			<b>\$1,876,573.00</b>	<b>\$0.00</b>	<b>\$1,876,573.00</b>	<b>\$926,737.56</b>	<b>\$949,835.44</b>	<b>\$926,737.56</b>	<b>\$0.00</b>	<b>\$949,835.44</b>	<b>\$926,737.56</b>	<b>\$926,737.56</b>	<b>\$0.00</b>
<b>1321</b>	<b>Primas de vacaciones, dominical y</b>			<b>\$1,876,573.00</b>	<b>\$0.00</b>	<b>\$1,876,573.00</b>	<b>\$926,737.56</b>	<b>\$949,835.44</b>	<b>\$926,737.56</b>	<b>\$0.00</b>	<b>\$949,835.44</b>	<b>\$926,737.56</b>	<b>\$926,737.56</b>	<b>\$0.00</b>
<b>1400</b>	<b>SEGURIDAD SOCIAL</b>			<b>\$2,390,236.00</b>	<b>\$0.00</b>	<b>\$2,390,236.00</b>	<b>\$1,202,597.94</b>	<b>\$1,187,638.06</b>	<b>\$1,202,597.94</b>	<b>\$0.00</b>	<b>\$1,187,638.06</b>	<b>\$1,202,597.94</b>	<b>\$1,202,597.94</b>	<b>\$0.00</b>
<b>1410</b>	<b>Aportaciones de seguridad social</b>			<b>\$1,357,468.00</b>	<b>\$0.00</b>	<b>\$1,357,468.00</b>	<b>\$673,097.96</b>	<b>\$684,370.04</b>	<b>\$673,097.96</b>	<b>\$0.00</b>	<b>\$684,370.04</b>	<b>\$673,097.96</b>	<b>\$673,097.96</b>	<b>\$0.00</b>
<b>1411</b>	<b>Aportaciones de seguridad social</b>			<b>\$1,029,590.00</b>	<b>\$0.00</b>	<b>\$1,029,590.00</b>	<b>\$510,517.68</b>	<b>\$519,072.32</b>	<b>\$510,517.68</b>	<b>\$0.00</b>	<b>\$519,072.32</b>	<b>\$510,517.68</b>	<b>\$510,517.68</b>	<b>\$0.00</b>

# INSTITUTO ESTATAL DE EDUCACIÓN PARA ADULTOS BAJA CALIFORNIA SUR

Estado del Ejercicio del Presupuesto por Fuente de Financiamiento - Proyecto/Proceso - Unidad Administrativa Al 30/jun./2020



Utr: Francisco  
Rep: rptEstadoPresupuestoEgresos\_FF\_PV\_LUA

Fecha y hora de Impresión | 28/jul./2020  
10:08 a. m.

Fuente Financiamiento	Proyecto/ Proceso	Unidad Administrativa	Objeto del Gasto	Aprobado	Ampliaciones/ (Reducciones)	Presupuesto Vigente	Comprometido	Presupuesto Disponible para Comprometer	Devengado	Comprometido No Devengado	Presupuesto Sin Devengar	Ejercido	Pagado	Cuentas por Pagar Deuda
5R33	06AR	01	1415	Aportaciones al seguro de cesantí:	\$327,878.00	\$0.00	\$327,878.00	\$165,297.72	\$162,580.28	\$0.00	\$165,297.72	\$162,580.28	\$162,580.28	\$0.00
			1420	Aportaciones a fondos de vivienda	\$516,448.00	\$0.00	\$516,448.00	\$260,416.17	\$256,031.83	\$0.00	\$260,416.17	\$256,031.83	\$256,031.83	\$0.00
5R33	06AR	01	1421	Aportaciones a fondos de vivienda	\$516,448.00	\$0.00	\$516,448.00	\$260,416.17	\$256,031.83	\$0.00	\$260,416.17	\$256,031.83	\$256,031.83	\$0.00
			1430	Aportaciones al sistema para el rei	\$265,956.00	\$0.00	\$265,956.00	\$133,742.47	\$132,213.53	\$0.00	\$133,742.47	\$132,213.53	\$132,213.53	\$0.00
5R33	06AR	01	1431	Aportaciones al sistema para el rei	\$206,544.00	\$0.00	\$206,544.00	\$104,131.21	\$102,412.79	\$0.00	\$104,131.21	\$102,412.79	\$102,412.79	\$0.00
			1432	Ahorro solidario	\$59,412.00	\$0.00	\$59,412.00	\$29,611.26	\$29,800.74	\$0.00	\$29,611.26	\$29,800.74	\$29,800.74	\$0.00
			1440	Aportaciones para seguros	\$250,364.00	\$0.00	\$250,364.00	\$109,109.38	\$141,254.62	\$0.00	\$109,109.38	\$141,254.62	\$141,254.62	\$0.00
5R33	06AR	01	1441	Aportaciones para seguros	\$209,604.00	\$0.00	\$209,604.00	\$88,609.05	\$120,994.95	\$0.00	\$88,609.05	\$120,994.95	\$120,994.95	\$0.00
			1445	Seguro de retiro (39.45)	\$40,760.00	\$0.00	\$40,760.00	\$20,500.33	\$20,259.67	\$0.00	\$20,500.33	\$20,259.67	\$20,259.67	\$0.00
			<b>1500</b>	<b>OTRAS PRESTACIONES SOCIALE</b>	<b>\$13,662,081.00</b>	<b>\$0.00</b>	<b>\$13,662,081.00</b>	<b>\$8,599,309.72</b>	<b>\$5,062,771.28</b>	<b>\$0.00</b>	<b>\$8,599,309.72</b>	<b>\$5,062,771.28</b>	<b>\$5,062,771.28</b>	<b>\$0.00</b>
			1540	Prestaciones contractuales	\$12,390,141.00	\$0.00	\$12,390,141.00	\$7,327,369.72	\$5,062,771.28	\$0.00	\$7,327,369.72	\$5,062,771.28	\$5,062,771.28	\$0.00
5R33	06AR	01	1541	Prestaciones contractuales	\$6,964,161.00	\$0.00	\$6,964,161.00	\$4,597,936.24	\$2,366,224.76	\$0.00	\$4,597,936.24	\$2,366,224.76	\$2,366,224.76	\$0.00
5R33	06AR	01	1542	Compensación garantizada	\$3,034,080.00	\$0.00	\$3,034,080.00	\$1,511,149.02	\$1,511,149.02	\$0.00	\$1,522,930.98	\$1,511,149.02	\$1,511,149.02	\$0.00
5R33	06AR	01	1543	Asignaciones adicionales al sueldc	\$2,391,900.00	\$0.00	\$2,391,900.00	\$1,206,502.50	\$1,185,397.50	\$0.00	\$1,206,502.50	\$1,185,397.50	\$1,185,397.50	\$0.00
			1590	Otras prestaciones sociales y ecor	\$1,271,940.00	\$0.00	\$1,271,940.00	\$1,271,940.00	\$0.00	\$0.00	\$1,271,940.00	\$0.00	\$0.00	\$0.00
5R33	06AR	01	1591	Otras prestaciones sociales y ecor	\$1,271,940.00	\$0.00	\$1,271,940.00	\$1,271,940.00	\$0.00	\$0.00	\$1,271,940.00	\$0.00	\$0.00	\$0.00
			<b>2000</b>	<b>MATERIALES Y SUMINISTRO</b>	<b>\$1,624,800.00</b>	<b>\$0.00</b>	<b>\$1,624,800.00</b>	<b>\$1,210,432.50</b>	<b>\$414,367.50</b>	<b>\$0.00</b>	<b>\$1,210,432.50</b>	<b>\$414,367.50</b>	<b>\$414,367.50</b>	<b>\$0.00</b>
			<b>2100</b>	<b>MATERIALES DE ADMINISTRACI</b>	<b>\$207,070.00</b>	<b>\$0.00</b>	<b>\$207,070.00</b>	<b>\$162,790.82</b>	<b>\$44,279.18</b>	<b>\$0.00</b>	<b>\$162,790.82</b>	<b>\$44,279.18</b>	<b>\$44,279.18</b>	<b>\$0.00</b>
			2110	Materiales, útiles y equipos menor	\$117,470.00	\$0.00	\$117,470.00	\$96,812.82	\$20,657.18	\$0.00	\$96,812.82	\$20,657.18	\$20,657.18	\$0.00
5R33	06AR	01	2111	Materiales, útiles y equipos menor	\$117,470.00	\$0.00	\$117,470.00	\$96,812.82	\$20,657.18	\$0.00	\$96,812.82	\$20,657.18	\$20,657.18	\$0.00
			2120	Materiales y útiles de impresión y i	\$45,000.00	\$0.00	\$45,000.00	\$37,723.81	\$7,276.19	\$0.00	\$37,723.81	\$7,276.19	\$7,276.19	\$0.00
5R33	06AR	01	2121	Materiales y útiles de impresión y i	\$45,000.00	\$0.00	\$45,000.00	\$37,723.81	\$7,276.19	\$0.00	\$37,723.81	\$7,276.19	\$7,276.19	\$0.00

**INSTITUTO ESTATAL DE EDUCACIÓN PARA ADULTOS**  
BAJA CALIFORNIA SUR

Estado del Ejercicio del Presupuesto por Fuente de Financiamiento - Proyecto/Proceso - Unidad Administrativa Al 30/jun./2020



Ucr: Francisco  
Rep: rptEstadoPresupuestoEgresos\_FF\_PY\_LUA

Fecha y hora de Impresión: 28/jul/2020 10:08 a. m.

Fuente Financiamiento	Proyecto/ Proceso	Unidad Administrativa	O b j e t o d e l G a s t o	Aprobado	Ampliaciones/ (Reducciones)	Presupuesto Vigente	Comprometido	Presupuesto Disponible para Comprometer	Devengado	Comprometido No Devengado	Presupuesto Sin Devengar	Ejercido	Pagado	Cuentas por Pagar Deuda
5R33	06AR	01	2140 Materiales, útiles y equipos menor	\$7,800.00	\$0.00	\$7,800.00	\$3,216.00	\$4,584.00	\$3,216.00	\$0.00	\$4,584.00	\$3,216.00	\$3,216.00	\$0.00
5R33	06AR	01	2141 Materiales, útiles y equipos menor	\$7,800.00	\$0.00	\$7,800.00	\$3,216.00	\$4,584.00	\$3,216.00	\$0.00	\$4,584.00	\$3,216.00	\$3,216.00	\$0.00
5R33	06AR	01	2160 Material de limpieza	\$36,800.00	\$0.00	\$36,800.00	\$13,129.81	\$23,670.19	\$13,129.81	\$0.00	\$23,670.19	\$13,129.81	\$13,129.81	\$0.00
5R33	06AR	01	2161 Material de limpieza	\$36,800.00	\$0.00	\$36,800.00	\$13,129.81	\$23,670.19	\$13,129.81	\$0.00	\$23,670.19	\$13,129.81	\$13,129.81	\$0.00
5R33	06AR	01	<b>2200 ALIMENTOS Y UTENSILIOS</b>	<b>\$32,000.00</b>	<b>\$0.00</b>	<b>\$32,000.00</b>	<b>\$8,383.08</b>	<b>\$23,616.92</b>	<b>\$8,383.08</b>	<b>\$0.00</b>	<b>\$23,616.92</b>	<b>\$8,383.08</b>	<b>\$8,383.08</b>	<b>\$0.00</b>
5R33	06AR	01	2210 Productos alimenticios para pensar	\$32,000.00	\$0.00	\$32,000.00	\$8,383.08	\$23,616.92	\$8,383.08	\$0.00	\$23,616.92	\$8,383.08	\$8,383.08	\$0.00
5R33	06AR	01	2211 Productos alimenticios para pensar	\$32,000.00	\$0.00	\$32,000.00	\$8,383.08	\$23,616.92	\$8,383.08	\$0.00	\$23,616.92	\$8,383.08	\$8,383.08	\$0.00
5R33	06AR	01	<b>2600 COMBUSTIBLES, LUBRICANTES</b>	<b>\$1,375,730.00</b>	<b>\$0.00</b>	<b>\$1,375,730.00</b>	<b>\$361,343.32</b>	<b>\$1,014,386.68</b>	<b>\$361,343.32</b>	<b>\$0.00</b>	<b>\$1,014,386.68</b>	<b>\$361,343.32</b>	<b>\$361,343.32</b>	<b>\$0.00</b>
5R33	06AR	01	2610 Combustibles, lubricantes y aditivo	\$1,375,730.00	\$0.00	\$1,375,730.00	\$361,343.32	\$1,014,386.68	\$361,343.32	\$0.00	\$1,014,386.68	\$361,343.32	\$361,343.32	\$0.00
5R33	06AR	01	2611 Combustibles, lubricantes y aditivo	\$1,375,730.00	\$0.00	\$1,375,730.00	\$361,343.32	\$1,014,386.68	\$361,343.32	\$0.00	\$1,014,386.68	\$361,343.32	\$361,343.32	\$0.00
5R33	06AR	01	<b>2700 VESTUARIO, BLANCOS, PRENDA</b>	<b>\$10,000.00</b>	<b>\$0.00</b>	<b>\$10,000.00</b>	<b>\$361.92</b>	<b>\$9,638.08</b>	<b>\$361.92</b>	<b>\$0.00</b>	<b>\$9,638.08</b>	<b>\$361.92</b>	<b>\$361.92</b>	<b>\$0.00</b>
5R33	06AR	01	2710 Vestuario y uniformes	\$10,000.00	\$0.00	\$10,000.00	\$361.92	\$9,638.08	\$361.92	\$0.00	\$9,638.08	\$361.92	\$361.92	\$0.00
5R33	06AR	01	2711 Vestuario y uniformes	\$10,000.00	\$0.00	\$10,000.00	\$361.92	\$9,638.08	\$361.92	\$0.00	\$9,638.08	\$361.92	\$361.92	\$0.00
<b>3000</b>			<b>SERVICIOS GENERALES</b>	<b>\$5,148,764.00</b>	<b>\$0.00</b>	<b>\$5,148,764.00</b>	<b>\$1,818,455.84</b>	<b>\$3,330,308.16</b>	<b>\$1,818,455.84</b>	<b>\$0.00</b>	<b>\$3,330,308.16</b>	<b>\$1,818,455.84</b>	<b>\$1,818,455.84</b>	<b>\$0.00</b>
<b>3100</b>			<b>SERVICIOS BÁSICOS</b>	<b>\$820,100.00</b>	<b>\$0.00</b>	<b>\$820,100.00</b>	<b>\$201,722.55</b>	<b>\$618,377.45</b>	<b>\$201,722.55</b>	<b>\$0.00</b>	<b>\$618,377.45</b>	<b>\$201,722.55</b>	<b>\$201,722.55</b>	<b>\$0.00</b>
5R33	06AR	01	3110 Energía eléctrica	\$542,900.00	\$0.00	\$542,900.00	\$106,930.00	\$435,970.00	\$106,930.00	\$0.00	\$435,970.00	\$106,930.00	\$106,930.00	\$0.00
5R33	06AR	01	3111 Energía eléctrica	\$542,900.00	\$0.00	\$542,900.00	\$106,930.00	\$435,970.00	\$106,930.00	\$0.00	\$435,970.00	\$106,930.00	\$106,930.00	\$0.00
5R33	06AR	01	3130 Agua	\$6,500.00	\$0.00	\$6,500.00	\$3,304.92	\$3,195.08	\$3,304.92	\$0.00	\$3,195.08	\$3,304.92	\$3,304.92	\$0.00
5R33	06AR	01	3131 Agua	\$6,500.00	\$0.00	\$6,500.00	\$3,304.92	\$3,195.08	\$3,304.92	\$0.00	\$3,195.08	\$3,304.92	\$3,304.92	\$0.00
5R33	06AR	01	3140 Telefonía tradicional	\$134,200.00	\$0.00	\$134,200.00	\$56,625.60	\$77,574.40	\$56,625.60	\$0.00	\$77,574.40	\$56,625.60	\$56,625.60	\$0.00
5R33	06AR	01	3141 Telefonía tradicional	\$134,200.00	\$0.00	\$134,200.00	\$56,625.60	\$77,574.40	\$56,625.60	\$0.00	\$77,574.40	\$56,625.60	\$56,625.60	\$0.00
5R33	06AR	01	3180 Servicios postales y telegráficos	\$136,500.00	\$0.00	\$136,500.00	\$34,862.03	\$101,637.97	\$34,862.03	\$0.00	\$101,637.97	\$34,862.03	\$34,862.03	\$0.00



Usu: Francisco  
Rep: rptEstadoPresupuestoEgresos\_FF\_PY\_UA

**INSTITUTO ESTATAL DE EDUCACIÓN PARA ADULTOS**  
**BAJA CALIFORNIA SUR**  
**Estado del Ejercicio del Presupuesto por Fuente de Financiamiento - Proyecto/Proceso - Unidad Administrativa Al 30/jun./2020**

Fecha y hora de Impresión | 28/jul./2020 | 10:08 a. m.

Fuente Financiamiento	Proyecto/ Proceso	Unidad Administrativa	Objeto del Gasto	Aprobado	Ampliaciones / (Reducciones)	Presupuesto Vigente	Comprometido	Presupuesto Disponible para Comprometer	Devengado	Comprometido No Devengado	Presupuesto Sin Devengar	Ejercido	Pagado	Cuentas por Pagar Deuda
5R33	06AR	01	3181	Servicios postales y telegráficos	\$136,500.00	\$0.00	\$136,500.00	\$101,637.97	\$34,862.03	\$0.00	\$101,637.97	\$34,862.03	\$34,862.03	\$0.00
			<b>3200</b>	<b>SERVICIOS DE ARRENDAMIENTO</b>	<b>\$1,594,300.00</b>	<b>\$0.00</b>	<b>\$1,594,300.00</b>	<b>\$812,804.14</b>	<b>\$781,495.86</b>	<b>\$0.00</b>	<b>\$812,804.14</b>	<b>\$781,495.86</b>	<b>\$781,495.86</b>	<b>\$0.00</b>
			3220	Arrendamiento de edificios	\$1,431,300.00	\$0.00	\$1,431,300.00	\$717,768.54	\$713,531.46	\$0.00	\$717,768.54	\$713,531.46	\$713,531.46	\$0.00
			3221	Arrendamiento de edificios	\$1,431,300.00	\$0.00	\$1,431,300.00	\$717,768.54	\$713,531.46	\$0.00	\$717,768.54	\$713,531.46	\$713,531.46	\$0.00
			3260	Arrendamiento de maquinaria, otr	\$163,000.00	\$0.00	\$163,000.00	\$95,035.60	\$67,964.40	\$0.00	\$95,035.60	\$67,964.40	\$67,964.40	\$0.00
			3261	Arrendamiento de maquinaria, otr	\$163,000.00	\$0.00	\$163,000.00	\$95,035.60	\$67,964.40	\$0.00	\$95,035.60	\$67,964.40	\$67,964.40	\$0.00
			<b>3300</b>	<b>SERVICIOS PROFESIONALES, CII</b>	<b>\$1,424,564.00</b>	<b>\$0.00</b>	<b>\$1,424,564.00</b>	<b>\$846,599.70</b>	<b>\$577,964.30</b>	<b>\$0.00</b>	<b>\$846,599.70</b>	<b>\$577,964.30</b>	<b>\$577,964.30</b>	<b>\$0.00</b>
			3310	Servicios legales, de contabilidad,	\$1,239,464.00	\$0.00	\$1,239,464.00	\$747,039.70	\$492,424.30	\$0.00	\$747,039.70	\$492,424.30	\$492,424.30	\$0.00
			3314	Otras asesorías para la operación	\$1,239,464.00	\$0.00	\$1,239,464.00	\$747,039.70	\$492,424.30	\$0.00	\$747,039.70	\$492,424.30	\$492,424.30	\$0.00
			3360	Servicios de apoyo administrativo,	\$25,000.00	\$0.00	\$25,000.00	\$19,500.00	\$5,500.00	\$0.00	\$19,500.00	\$5,500.00	\$5,500.00	\$0.00
			3364	Impresión y elaboración de materi	\$25,000.00	\$0.00	\$25,000.00	\$19,500.00	\$5,500.00	\$0.00	\$19,500.00	\$5,500.00	\$5,500.00	\$0.00
			3380	Servicios de vigilancia	\$160,100.00	\$0.00	\$160,100.00	\$80,060.00	\$80,040.00	\$0.00	\$80,060.00	\$80,040.00	\$80,040.00	\$0.00
			3381	Servicios de vigilancia	\$160,100.00	\$0.00	\$160,100.00	\$80,060.00	\$80,040.00	\$0.00	\$80,060.00	\$80,040.00	\$80,040.00	\$0.00
			<b>3400</b>	<b>SERVICIOS FINANCIEROS, BANC</b>	<b>\$44,900.00</b>	<b>\$0.00</b>	<b>\$44,900.00</b>	<b>\$21,456.03</b>	<b>\$23,443.97</b>	<b>\$0.00</b>	<b>\$21,456.03</b>	<b>\$23,443.97</b>	<b>\$23,443.97</b>	<b>\$0.00</b>
			3410	Servicios financieros y bancarios	\$44,900.00	\$0.00	\$44,900.00	\$21,456.03	\$23,443.97	\$0.00	\$21,456.03	\$23,443.97	\$23,443.97	\$0.00
			3411	Servicios financieros y bancarios	\$44,900.00	\$0.00	\$44,900.00	\$21,456.03	\$23,443.97	\$0.00	\$21,456.03	\$23,443.97	\$23,443.97	\$0.00
			<b>3500</b>	<b>SERVICIOS DE INSTALACIÓN, RE</b>	<b>\$588,000.00</b>	<b>\$0.00</b>	<b>\$588,000.00</b>	<b>\$399,984.05</b>	<b>\$188,015.95</b>	<b>\$0.00</b>	<b>\$399,984.05</b>	<b>\$188,015.95</b>	<b>\$188,015.95</b>	<b>\$0.00</b>
			3510	Conservación y mantenimiento me	\$75,800.00	\$0.00	\$75,800.00	\$41,818.00	\$33,982.00	\$0.00	\$41,818.00	\$33,982.00	\$33,982.00	\$0.00
			3511	Conservación y mantenimiento me	\$75,800.00	\$0.00	\$75,800.00	\$41,818.00	\$33,982.00	\$0.00	\$41,818.00	\$33,982.00	\$33,982.00	\$0.00
			3520	Instalación, reparación y mantenir	\$65,900.00	\$0.00	\$65,900.00	\$65,900.00	\$0.00	\$0.00	\$65,900.00	\$0.00	\$0.00	\$0.00
			3521	Instalación, reparación y mantenir	\$65,900.00	\$0.00	\$65,900.00	\$65,900.00	\$0.00	\$0.00	\$65,900.00	\$0.00	\$0.00	\$0.00
			3530	Instalación, reparación y mantenir	\$10,300.00	\$0.00	\$10,300.00	\$9,804.00	\$496.00	\$0.00	\$9,804.00	\$496.00	\$496.00	\$0.00

**INSTITUTO ESTATAL DE EDUCACIÓN PARA ADULTOS**  
**BAJA CALIFORNIA SUR**  
**Estado del Ejercicio del Presupuesto por Fuente de Financiamiento - Proyecto/Proceso - Unidad Administrativa Al 30/jun./2020**



Uar: Francisco  
 Rep: rptEstadoPresupuestoEgresos\_FF\_PV\_UA

Fecha y hora de Impresión | 28/jul./2020  
 10:08 a. m.

Fuente Financiamiento	Proyecto/ Proceso	Unidad Administrativa	Objeto del Gasto	Aprobado	Ampliaciones/ (Reducciones)	Presupuesto Vigente	Comprometido	Presupuesto Disponible para Comprometer	Devengado	Comprometido No Devengado	Presupuesto Sin Devengar	Ejercido	Pagado	Cuentas por Pagar Deuda
5R33	06AR	01	3531	Instalación, reparación y mantenir	\$0.00	\$10,300.00	\$496.00	\$9,804.00	\$496.00	\$0.00	\$9,804.00	\$496.00	\$496.00	\$0.00
			3550	Reparación y mantenimiento de ec	\$0.00	\$220,000.00	\$55,537.95	\$164,462.05	\$55,537.95	\$0.00	\$164,462.05	\$55,537.95	\$55,537.95	\$0.00
5R33	06AR	01	3551	Reparación y mantenimiento de ec	\$0.00	\$220,000.00	\$55,537.95	\$164,462.05	\$55,537.95	\$0.00	\$164,462.05	\$55,537.95	\$55,537.95	\$0.00
			3580	Servicios de limpieza y manejo de	\$0.00	\$216,000.00	\$98,000.00	\$118,000.00	\$98,000.00	\$0.00	\$118,000.00	\$98,000.00	\$98,000.00	\$0.00
5R33	06AR	01	3581	Servicios de limpieza y manejo de	\$0.00	\$216,000.00	\$98,000.00	\$118,000.00	\$98,000.00	\$0.00	\$118,000.00	\$98,000.00	\$98,000.00	\$0.00
			<b>3700</b>	<b>SERVICIOS DE TRASLADOS Y VI</b>	<b>\$0.00</b>	<b>\$452,700.00</b>	<b>\$45,663.21</b>	<b>\$407,036.79</b>	<b>\$45,663.21</b>	<b>\$0.00</b>	<b>\$407,036.79</b>	<b>\$45,663.21</b>	<b>\$45,663.21</b>	<b>\$0.00</b>
			3720	Pasajes terrestres	\$0.00	\$100,000.00	\$0.00	\$100,000.00	\$0.00	\$0.00	\$100,000.00	\$0.00	\$0.00	\$0.00
5R33	06AR	01	3721	Pasajes terrestres	\$0.00	\$100,000.00	\$0.00	\$100,000.00	\$0.00	\$0.00	\$100,000.00	\$0.00	\$0.00	\$0.00
			3750	Viáticos en el país	\$0.00	\$352,700.00	\$45,663.21	\$307,036.79	\$45,663.21	\$0.00	\$307,036.79	\$45,663.21	\$45,663.21	\$0.00
5R33	06AR	01	3751	Viáticos en el país	\$0.00	\$352,700.00	\$45,663.21	\$307,036.79	\$45,663.21	\$0.00	\$307,036.79	\$45,663.21	\$45,663.21	\$0.00
			<b>3800</b>	<b>SERVICIOS OFICIALES</b>	<b>\$0.00</b>	<b>\$154,200.00</b>	<b>\$150.00</b>	<b>\$154,050.00</b>	<b>\$150.00</b>	<b>\$0.00</b>	<b>\$154,050.00</b>	<b>\$150.00</b>	<b>\$150.00</b>	<b>\$0.00</b>
			3820	Gastos de orden social y cultural	\$0.00	\$4,200.00	\$150.00	\$4,050.00	\$150.00	\$0.00	\$4,050.00	\$150.00	\$150.00	\$0.00
5R33	06AR	01	3821	Gastos de orden social y cultural	\$0.00	\$4,200.00	\$150.00	\$4,050.00	\$150.00	\$0.00	\$4,050.00	\$150.00	\$150.00	\$0.00
			3830	Congresos y convenciones	\$0.00	\$150,000.00	\$0.00	\$150,000.00	\$0.00	\$0.00	\$150,000.00	\$0.00	\$0.00	\$0.00
5R33	06AR	01	3831	Congresos y convenciones	\$0.00	\$150,000.00	\$0.00	\$150,000.00	\$0.00	\$0.00	\$150,000.00	\$0.00	\$0.00	\$0.00
			<b>3900</b>	<b>OTROS SERVICIOS GENERALES</b>	<b>\$0.00</b>	<b>\$70,000.00</b>	<b>\$0.00</b>	<b>\$70,000.00</b>	<b>\$0.00</b>	<b>\$0.00</b>	<b>\$70,000.00</b>	<b>\$0.00</b>	<b>\$0.00</b>	<b>\$0.00</b>
			3920	Impuestos y derechos	\$0.00	\$70,000.00	\$0.00	\$70,000.00	\$0.00	\$0.00	\$70,000.00	\$0.00	\$0.00	\$0.00
5R33	06AR	01	3921	Impuestos y derechos	\$0.00	\$70,000.00	\$0.00	\$70,000.00	\$0.00	\$0.00	\$70,000.00	\$0.00	\$0.00	\$0.00
			<b>4000</b>	<b>TRANSFERENCIAS, ASIGNAC</b>	<b>\$0.00</b>	<b>\$2,470,856.00</b>	<b>\$948,680.00</b>	<b>\$1,522,176.00</b>	<b>\$948,680.00</b>	<b>\$0.00</b>	<b>\$1,522,176.00</b>	<b>\$948,680.00</b>	<b>\$948,680.00</b>	<b>\$0.00</b>
			<b>4400</b>	<b>AYUDAS SOCIALES</b>	<b>\$0.00</b>	<b>\$2,470,856.00</b>	<b>\$948,680.00</b>	<b>\$1,522,176.00</b>	<b>\$948,680.00</b>	<b>\$0.00</b>	<b>\$1,522,176.00</b>	<b>\$948,680.00</b>	<b>\$948,680.00</b>	<b>\$0.00</b>
			4410	Ayudas sociales a personas	\$0.00	\$2,470,856.00	\$948,680.00	\$1,522,176.00	\$948,680.00	\$0.00	\$1,522,176.00	\$948,680.00	\$948,680.00	\$0.00
5R33	06AR	01	4411	Ayudas sociales a personas	\$0.00	\$2,470,856.00	\$948,680.00	\$1,522,176.00	\$948,680.00	\$0.00	\$1,522,176.00	\$948,680.00	\$948,680.00	\$0.00

**INSTITUTO ESTATAL DE EDUCACIÓN PARA ADULTOS**  
**BAJA CALIFORNIA SUR**

Estado del Ejercicio del Presupuesto por Fuente de Financiamiento - Proyecto/Proceso - Unidad Administrativa Al 30/jun./2020



Fecha v | 28/jul./2020  
 hora de Impresión | 10:08 a. m.

Ucr: Francisco  
 Rep: rptEstadoPresupuestoEgresos\_FF\_PY-UA

Fuente Financiamiento	Proyecto/ Proceso	Unidad Administrativa	Objeto del Gasto	Aprobado	Ampliaciones/ (Reducciones)	Presupuesto Vigente	Comprometido	Presupuesto Disponible para Comprometer	Devengado	Comprometido No Devengado	Presupuesto Sin Devengar	Ejercido	Pagado	Cuentas por Pagar Deuda
			DIRECCIÓN GENERAL	\$35,978,450.00	\$0.00	\$35,978,450.00	\$14,740,366.60	\$21,238,083.40	\$14,740,366.60	\$0.00	\$21,238,083.40	\$14,740,366.60	\$14,740,366.60	\$0.00
			ADMINISTRACION REGIONAL	\$35,978,450.00	\$0.00	\$35,978,450.00	\$14,740,366.60	\$21,238,083.40	\$14,740,366.60	\$0.00	\$21,238,083.40	\$14,740,366.60	\$14,740,366.60	\$0.00
			RAMO GENERAL 33	\$35,978,450.00	\$0.00	\$35,978,450.00	\$14,740,366.60	\$21,238,083.40	\$14,740,366.60	\$0.00	\$21,238,083.40	\$14,740,366.60	\$14,740,366.60	\$0.00
<b>6AE</b>	<b>APORTACIÓN ESTATAL</b>													
<b>07AE</b>	<b>ADMINISTRACIÓN ESTATAL</b>													
<b>01</b>	<b>DIRECCIÓN GENERAL</b>													
<b>1000</b>	<b>SERVICIOS PERSONALES</b>			\$4,783,683.56	\$0.00	\$4,783,683.56	\$1,989,258.52	\$2,794,425.04	\$1,989,258.52	\$0.00	\$2,794,425.04	\$1,989,258.52	\$1,989,258.52	\$0.00
<b>1200</b>	<b>REMUNERACIONES AL PERSONAL</b>			\$1,239,979.16	\$0.00	\$1,239,979.16	\$633,006.32	\$606,972.84	\$633,006.32	\$0.00	\$606,972.84	\$633,006.32	\$633,006.32	\$0.00
<b>1210</b>	Honorarios asimilables a salarios			\$1,239,979.16	\$0.00	\$1,239,979.16	\$633,006.32	\$606,972.84	\$633,006.32	\$0.00	\$606,972.84	\$633,006.32	\$633,006.32	\$0.00
<b>1211</b>	Honorarios asimilables a salarios			\$1,239,979.16	\$0.00	\$1,239,979.16	\$633,006.32	\$606,972.84	\$633,006.32	\$0.00	\$606,972.84	\$633,006.32	\$633,006.32	\$0.00
<b>1300</b>	<b>REMUNERACIONES ADICIONALES</b>			\$3,495,704.40	\$0.00	\$3,495,704.40	\$1,344,252.20	\$2,151,452.20	\$1,344,252.20	\$0.00	\$2,151,452.20	\$1,344,252.20	\$1,344,252.20	\$0.00
<b>1320</b>	Primas de vacaciones, dominical y			\$800,000.00	\$0.00	\$800,000.00	\$0.00	\$800,000.00	\$0.00	\$0.00	\$800,000.00	\$0.00	\$0.00	\$0.00
<b>1321</b>	Primas de vacaciones, dominical y			\$800,000.00	\$0.00	\$800,000.00	\$0.00	\$800,000.00	\$0.00	\$0.00	\$800,000.00	\$0.00	\$0.00	\$0.00
<b>1340</b>	Compensaciones			\$2,695,704.40	\$0.00	\$2,695,704.40	\$1,344,252.20	\$1,351,452.20	\$1,344,252.20	\$0.00	\$1,351,452.20	\$1,344,252.20	\$1,344,252.20	\$0.00
<b>1341</b>	Compensaciones			\$2,695,704.40	\$0.00	\$2,695,704.40	\$1,344,252.20	\$1,351,452.20	\$1,344,252.20	\$0.00	\$1,351,452.20	\$1,344,252.20	\$1,344,252.20	\$0.00
<b>1700</b>	<b>PAGO DE ESTÍMULOS A SERVIDO</b>			\$48,000.00	\$0.00	\$48,000.00	\$12,000.00	\$36,000.00	\$12,000.00	\$0.00	\$36,000.00	\$12,000.00	\$12,000.00	\$0.00
<b>1710</b>	Estímulos			\$48,000.00	\$0.00	\$48,000.00	\$12,000.00	\$36,000.00	\$12,000.00	\$0.00	\$36,000.00	\$12,000.00	\$12,000.00	\$0.00
<b>1711</b>	Estímulos			\$48,000.00	\$0.00	\$48,000.00	\$12,000.00	\$36,000.00	\$12,000.00	\$0.00	\$36,000.00	\$12,000.00	\$12,000.00	\$0.00
<b>2000</b>	<b>MATERIALES Y SUMINISTRO</b>			\$144,661.44	\$0.00	\$144,661.44	\$39,434.00	\$105,227.44	\$39,434.00	\$0.00	\$105,227.44	\$39,434.00	\$39,434.00	\$0.00



**INSTITUTO ESTATAL DE EDUCACIÓN PARA ADULTOS**  
**BAJA CALIFORNIA SUR**  
**Estado del Ejercicio del Presupuesto por Fuente de Financiamiento - Proyecto/Proceso - Unidad Administrativa Al 30/jun./2020**

Fecha y hora de Impresión | 28/jul./2020 | 10:08 a. m.

Utr: Francisco  
 Rep: rptEstadoPresupuestoEgresos\_FF\_PY\_UA

Fuente Financiamiento	Proyecto/ Proceso	Unidad Administrativa	O b j e t o d e l G a s t o	Aprobado	Ampliaciones/ (Reducciones)	Presupuesto Vigente	Comprometido	Presupuesto Disponible para Comprometer	Devengado	Comprometido No Devengado	Presupuesto Sin Devengar	Ejercido	Pagado	Cuentas por Pagar Deuda
2600	COMBUSTIBLES, LUBRICANTES			\$144,661.44	\$0.00	\$144,661.44	\$39,434.00	\$105,227.44	\$39,434.00	\$0.00	\$105,227.44	\$39,434.00	\$39,434.00	\$0.00
2610	Combustibles, lubricantes y aditivo			\$144,661.44	\$0.00	\$144,661.44	\$39,434.00	\$105,227.44	\$39,434.00	\$0.00	\$105,227.44	\$39,434.00	\$39,434.00	\$0.00
2611	Combustibles, lubricantes y aditivo			\$144,661.44	\$0.00	\$144,661.44	\$39,434.00	\$105,227.44	\$39,434.00	\$0.00	\$105,227.44	\$39,434.00	\$39,434.00	\$0.00
6AE1 07AE 01				\$4,928,345.00	\$0.00	\$4,928,345.00	\$2,028,692.52	\$2,899,652.48	\$2,028,692.52	\$0.00	\$2,899,652.48	\$2,028,692.52	\$2,028,692.52	\$0.00
	<b>DIRECCIÓN GENERAL</b>													
				\$4,928,345.00	\$0.00	\$4,928,345.00	\$2,028,692.52	\$2,899,652.48	\$2,028,692.52	\$0.00	\$2,899,652.48	\$2,028,692.52	\$2,028,692.52	\$0.00
	<b>ADMINISTRACIÓN ESTATAL</b>													
				\$4,928,345.00	\$0.00	\$4,928,345.00	\$2,028,692.52	\$2,899,652.48	\$2,028,692.52	\$0.00	\$2,899,652.48	\$2,028,692.52	\$2,028,692.52	\$0.00
	<b>APORTACIÓN ESTATAL</b>													
				\$44,884,288.00	\$0.00	\$44,884,288.00	\$18,735,464.12	\$26,148,823.88	\$18,735,464.12	\$0.00	\$26,148,823.88	\$18,735,464.12	\$18,735,464.12	\$0.00
	<b>Total Final</b>													

